



**НАЦИОНАЛЬНЫЙ СТАТИСТИЧЕСКИЙ КОМИТЕТ  
РЕСПУБЛИКИ БЕЛАРУСЬ**

# Совершенствование инструментария мониторинга и распространения статистических данных о детях

4-6 марта 2024, Женева, Швейцария  
Совещание экспертов по статистике о детях

**Ирина Чигирёва**  
Национальный статистический комитет  
Республики Беларусь

# Информационный ресурс статистики о детях

## Административные данные

- ✓ Министерство образования
- ✓ Министерство здравоохранения
- ✓ Министерство труда и соцзащиты
- ✓ Министерство внутренних дел
- ✓ Верховный суд

## СТАТИСТИКА О ДЕТЯХ



## Государственные статистические наблюдения

## Выборочные обследования домашних хозяйств



# Информационные ресурсы поставщиков административных данных

## Министерство образования

- ✓ Электронное образование
- ✓ Учет дошкольных учреждений
- ✓ Учреждения альтернативного ухода
- ✓ Республиканский банк данных о детях-сиротах и детях, оставшихся без попечения родителей
- ✓ База данных о детях с особенностями психофизического развития, нуждающихся в специальном образовании

- Обучающиеся на всех уровнях, в том числе с особенностями психофизического развития и инвалидностью
- Выявление и устройство детей-сирот и детей, оставшихся без попечения родителей
- Деятельность учреждений альтернативного ухода, социальных и коррекционно-обучающих центров



# Информационные ресурсы поставщиков административных данных

## Министерство внутренних дел

- ✓ Единый государственный банк данных о правонарушениях
- ✓ Автоматизированная информационная система государственной автомобильной инспекции

## Верховный суд

- ✓ Автоматизированная информационная система судов общей юрисдикции

- Подростковая преступность
- Противоправные действия против детей
- Дорожно-транспортные происшествия с участием детей



# Информационные ресурсы поставщиков административных данных

## Министерство труда и социальной защиты

- ✓ Государственная информационная система социальной защиты
- ✓ Автоматизированная информационная система учета многодетных семей

## Министерство здравоохранения

- ✓ Информационно-аналитическая система «Здравоохранение»

- Данные о детях-инвалидах, в том числе находящихся под опекой государства, и получаемой ими социальной поддержки
- Дети в многодетных семьях
- Данные о состоянии здоровья детей, в том числе находящиеся в домах ребенка под опекой государства



# Взаимодействие с поставщиками административных данных



# Выборочные обследования домашних хозяйств

## По уровню жизни


- ✓ Использование детьми информационно-коммуникационных технологий
- ✓ Мнение родителей о состоянии здоровья детей
- ✓ Распространенность инвалидности среди детей по критериям Вашингтонской группы

## MICS

- ✓ Раннее детское развитие
- ✓ Методы воспитания ребенка в семье
- ✓ Распространенность детского труда

## Бюджет времени

- ✓ Использование времени детьми



# Универсальный веб-портал статистических данных о детях



Портал о детях – универсальная информационная система, характеризующая положение детей в Беларуси в основных сферах жизни общества: демографии, здравоохранении, образовании, правосудии, благосостоянии детей и т.д.

## Показатели о детях



Демография



Здравоохранение



Социальная защита



Образование



Культура, спорт и отдых



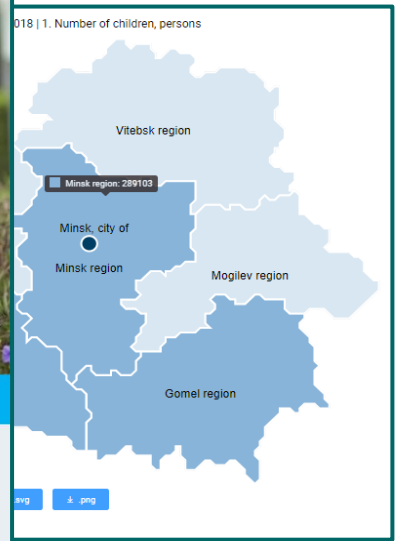
Защита детей



Правосудие для детей



Благосостояние детей



**220 ПОКАЗАТЕЛЕЙ  
8 РУБРИК  
8 ПОСТАВЩИКОВ  
ДЕЗАГРЕГАЦИЯ  
МЕТАДАННЫЕ  
ДИНАМИКА С 2000  
ПОКАЗАТЕЛИ ЦУР**

Home Indicators about

Analytics Data

Significatives

Hide fields

Retrieve data

Year

1. Number of children, persons

Territory of the Repa...	2010	2011	2012	2013	2014	2015	2016	2017	2018
Republic of Belarus	1757640	1737402	1730937	1741768	1761321	1789677	1824054	1852224	1864515
Brest region	286326	283195	282289	282565	284306	287330	291068	294051	294885
Vitebsk region	211592	208008	205477	204897	205611	207549	210023	211308	210830
Gomel region	275055	271735	269392	270186	272798	276438	280671	284301	285315
Grodno region	204481	201664	199682	200373	201518	203532	206645	209667	210642
Minsk, city of	312578	311719	316223	323115	331087	340106	351196	361673	368233
Minsk region	263763	260924	259711	262074	266490	272693	280163	280163	289103
Mogilev region	203845	200157	198163	198558	199541	201979	204288	205787	205533

**Выгрузка данных в форматах: pdf, xls, xml, json, png, jpeg**

**Белстат  
Минобразования;  
МВД; Верховный суд;  
Минтруда; Минздрав;  
Минкультуры;  
Минспорта**



Национальный статистический комитет Республики Беларусь

<http://www.childrenportal.belstat.gov.by>



# Веб-портал «ГЕНДЕРНАЯ СТАТИСТИКА»

Гендерная статистика

Основным инструментом для мониторинга прогресса в обеспечении гендерного равенства является гендерная статистика

Подробнее →

Демография

Здравоохранение

Образование

Занятость и экономика

Благополучие

Общественная жизнь и принятие решений

Средства коммуникации

Правонарушения и насилие

### Общий коэффициент охвата населения дошкольным образованием детей младшего возраста (уровень МСКО 01)

(процент)

Поделиться показателем

ДИАГРАММЫ КАРТА ТАБЛИЦА ПАСПОРТ

Деагрегация показателей

Пол

- Оба пола
- Женщины
- Мужчины

Показать все деагрегации

Наименование показателя	Общий коэффициент охвата населения дошкольным образованием детей младшего возраста (уровень МСКО 01)
Источники данных	Административные данные Министерства образования и текущий учет численности населения
Единицы измерения	процент
Методологии расчета	Отношение численности детей на уровне дошкольного образования в возрасте до трех лет к численности населения в возрасте 1-2 года. Уровень дошкольного образования детей младшего возраста соответствует уровню 01 классификации МСКО 2011
Глубина динамического ряда	2001
Периодичность	годовая
Дата последнего обновления	29.06.2023
Контактная информация	Главное управление статистики услуг и внутренней торговли +375 (17) 355-95-10; +375 (17) 378-21-95

### аселения детей младшего возраста (уровень МСКО 01)

(процент)

Поделиться показателем

ДИАГРАММЫ КАРТА ТАБЛИЦА ПАСПОРТ

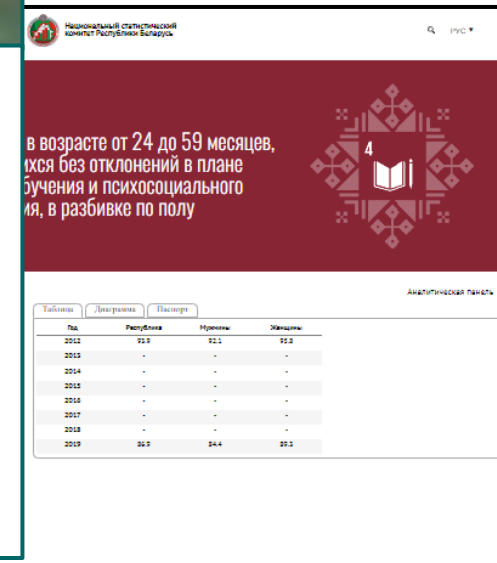
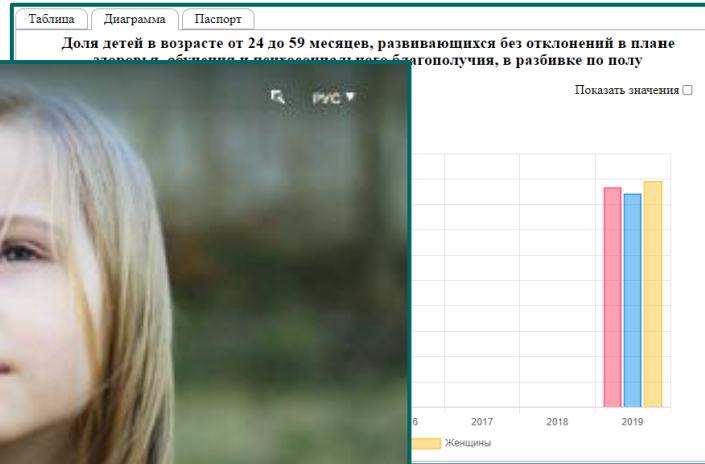
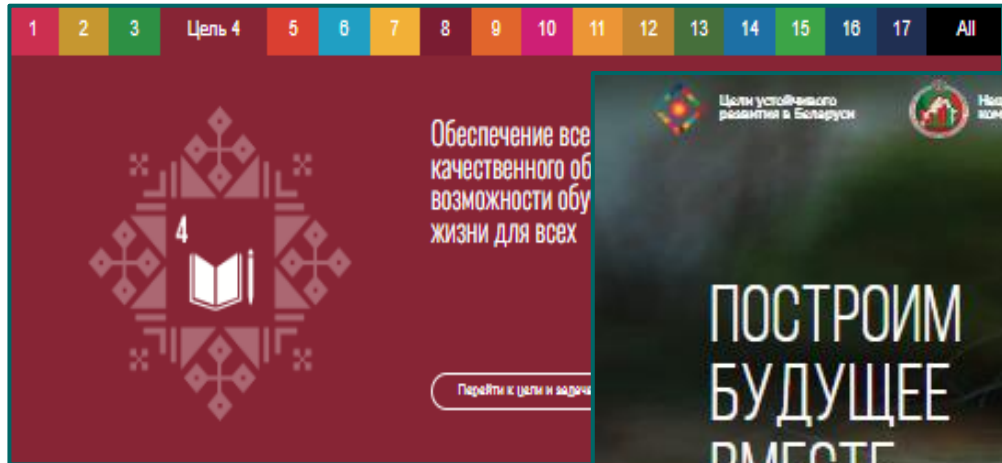
Год	Оба пола	Женщины	Мужчины
2001	32,9	32,4	33,3
2002	30,4	29,9	30,9
2003	28,9	28,5	29,3
2004	27,6	27	28,2
2005	24,6	24,1	25,1
2006	26,3	25,9	26,7
		25,7	26,7
		25,7	26,4
		27,8	29
		27,3	27,9



Национальный статистический комитет Республики Беларусь

<http://gender.belstat.gov.by>

# Национальная платформа представления отчетности по ЦУР



Национальный статистический комитет Республики Беларусь

<http://sdgplatform.belstat.gov.by>

# Платформа региональных данных по устойчивому развитию

Все регионы: Брестская область, Витебская область, Гомельская область, Гродненская область, г. Минск, Минская область, Могилевская область

1 2 3 **Цель 4** 5 6 7 8 9 10 11 12 13 14 15 16 17

Обеспечение всеобщего справедливого доступа к образованию и профессиональному обучению на протяжении всей жизни для всех

Задача	Региональные показатели
<b>4.1</b> К 2030 году обеспечить, чтобы все девочки и мальчики завершили получение бесплатного, равноправного и качественного начального и среднего образования, позволяющего добиться востребованных и эффективных результатов обучения	<b>4.1.0.0.1</b> Охват детей и молодежи в возрасте от 6 до 18 лет дополнительным образованием детей и молодежи (процент)  <b>4.1.2</b> Процент завершения (начальное образование, неполное и полное среднее образование)
<b>4.2</b> К 2030 году обеспечить всем девочкам и мальчикам доступ к качественным системам развития, ухода и дошкольного обучения детей младшего возраста, с тем чтобы они были готовы к получению начального образования	<b>4.2.0.0.1</b> Охват детей учреждениями дошкольного образования к общей численности детей в возрасте 3-5 лет (процент)  <b>4.2.1</b> Доля детей в возрасте от 24 до 59 месяцев, развивающихся без отклонений в плане здоровья, обучения и психосоциального благополучия, в разбивке по полу (процент)

Региональные показатели ЦУР

Цели устойчивого развития в Беларуси

Национальный статистический комитет Республики Беларусь

## ПЛАТФОРМА РЕГИОНАЛЬНЫХ ДАННЫХ ПО УСТОЙЧИВОМУ РАЗВИТИЮ

Думай глобально – действуй локально

### Цели устойчивого развития

Регион: Все регионы

Выберите Цель, нажав на цифру

Все регионы: Брестская область, Витебская область, Гомельская область, Гродненская область, г. Минск, Минская область, Могилевская область

4.2.1

Доля детей в возрасте от 24 до 59 месяцев, развивающихся без отклонений в плане здоровья и психосоциального благополучия по полу (процент)

4

Карта

Аналитическая панель

Год	Брестская область	Витебская область	Гомельская область	Гродненская область	г. Минск	Минская область
2012	91.7	94.7	95.5	91.9	95.7	91.4
2019	79.2	81.7	89.2	91.1	87.5	93.3

XLS XLSX

Распечатать



Национальный статистический комитет Республики Беларусь

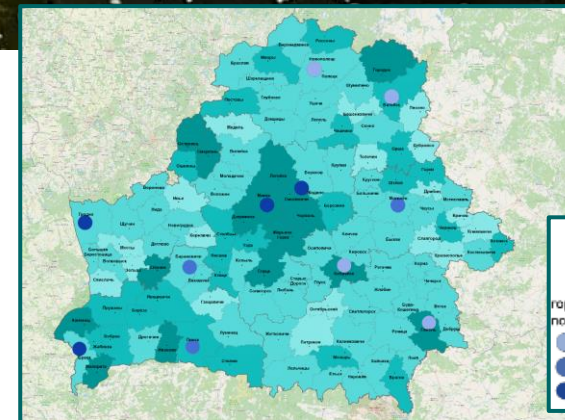
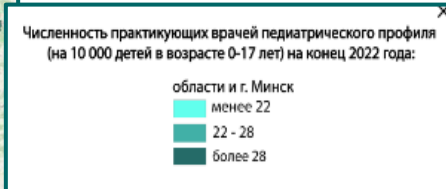
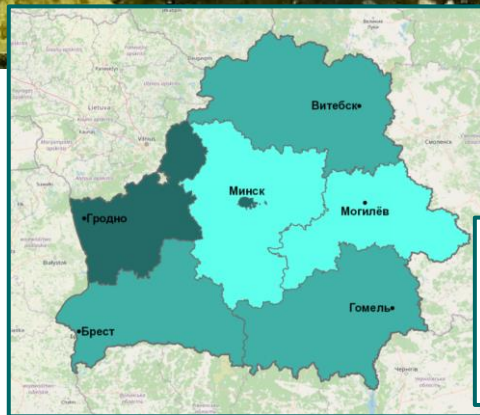
<https://sdgregions.belstat.gov.by>

# ГЕОСТАТИСТИКА

ГЕОСТАТИСТИКА  
Информационно-аналитическая система

Перейти к данным

- Демографическая
- Многоотраслевая
- Социальная
- Бизнес-демография
- Экономическая



Национальный статистический комитет Республики Беларусь

<https://gis.belstat.gov.by>

# Инструментарий распространения статистики о детях

## Базы данных



## Статистически издания



## Статистика для школьников



## Обзоры к праздничным дням



Национальный статистический комитет Республики Беларусь

<https://belstat.gov.by/>

# Информационно-аналитическая система распространения официальной статистической информации

Национальный статистический комитет Республики Беларусь  
Интерактивная информационно-аналитическая система распространения официальной статистической информации

Демографическая и социальная статистика

Демографическая и социальная статистика

- Статистика населения и миграции
  - Статистика населения
  - Статистика естественного движения населения
  - Статистика миграции населения
- Статистика труда
- Статистика образования**
- Статистика здравоохранения
- Статистика доходов и потребления
  - Статистика денежных доходов населения
  - Статистика доходов и потребления домашних хозяйств

Периодичность:  Год  Полугодие  Квартал  Месяц

Наименование показателя

Число учреждений образования

Численность обучающихся в учреждениях образования

Число мест в учреждениях дошкольного образования

**Численность детей, приходящихся на 100 мест в учреждениях дошкольного образования**

Количество групп в учреждениях дошкольного образования

Количество групп кратковременного пребывания детей в учреждениях дошкольного образования

Обрат

Введите код

Численность детей, приходящихся на 100 мест в учреждениях дошкольного образования

Код: 10103000004

Характеристики

Тип показателя: относительный  
Единица измерений: чел.  
Дата введения: 01.01.2010  
Дата отмены: -  
Периодичность: годовая  
Признаки, разрезь: Тип местности, Территория Республики Беларусь  
Последнее обновление: 31.01.2024

Статистическое описание

Описание данных: Численность детей, приходящихся на 100 мест в учреждениях дошкольного образования, определяется как отношение численности детей в учреждениях дошкольного образования к количеству мест в них, умноженное на 100.

Статистические понятия и определения: Численность детей, приходящихся на 100 мест в учреждениях дошкольного образования, определяется как отношение численности детей в учреждениях дошкольного образования к количеству мест в них, умноженное на 100.

Территориальная сопоставимость: -

Сопоставимость по времени: До 2011 года данные приводятся на конец года, начиная с 2011 года данные приводятся на начало учебного года.

Ключевые слова: дошкольное образование, образование

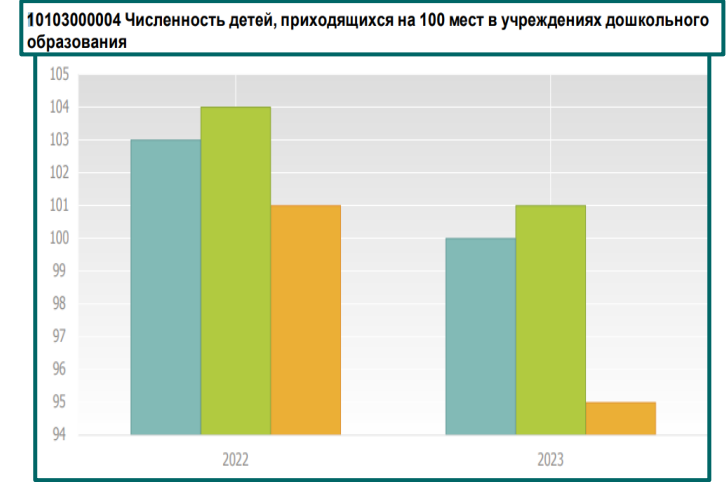
Комментарии: Методики по формированию и расчету стат. Белстата по адресу [www.belstat.gov.by/metod](http://www.belstat.gov.by/metod)

Круг респондентов: учреждения образования, реализующие образование

Источник данных: -

Контактная информация

Организация: Национальный статистический комитет Республики Беларусь  
Структурное подразделение: управление статистики услуг Главного управления по координации статистических операций  
Контактное лицо: консультант - Гордиенко Л.М.  
Телефон: +375 (17) 378-21-95; 355-95-10



10103000004 Численность детей, приходящихся на 100 мест в учреждениях дошкольного образования

2010-2023 (Выделено 14 из 16)

Республика Беларусь..Могилевская область (Выделено 8 из 374)

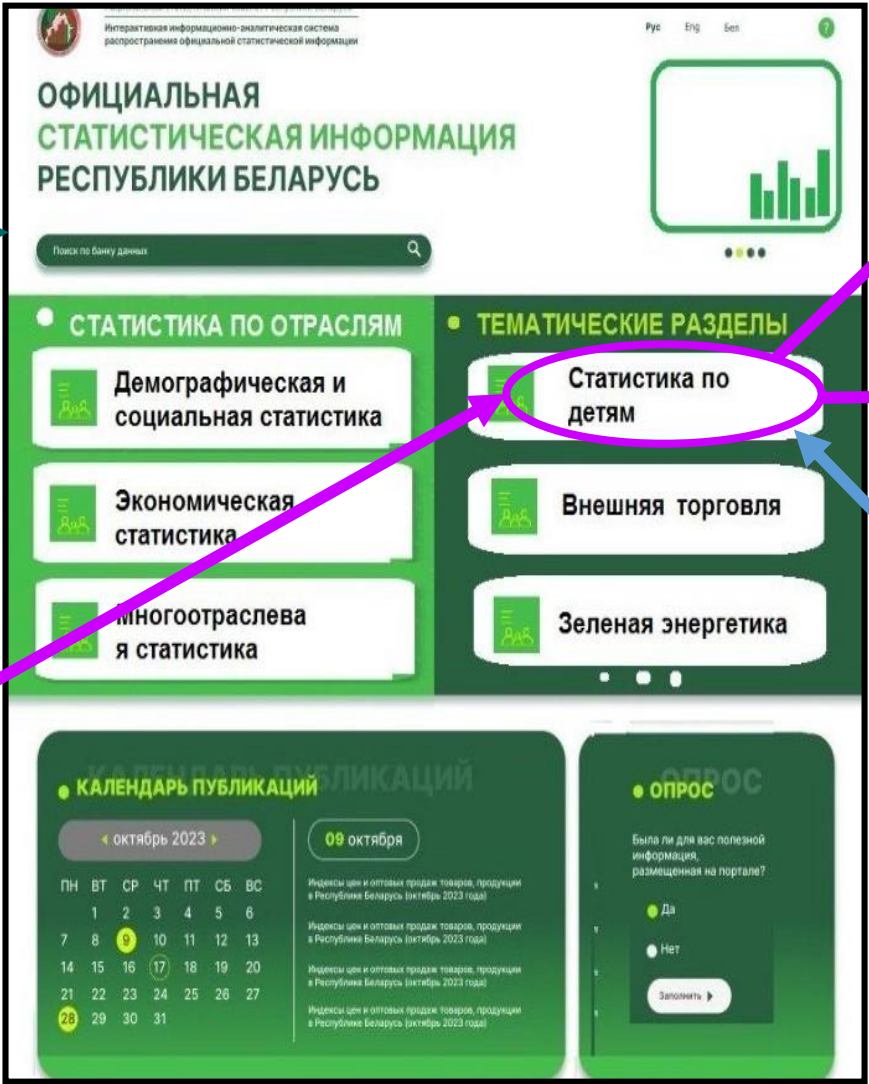
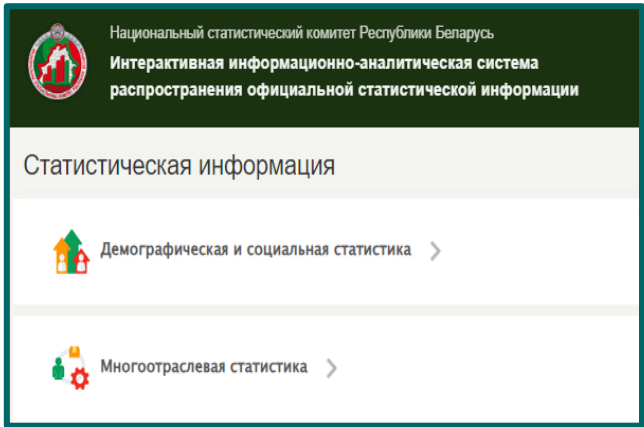
Всего по типам местности, городская местность, сельская местность

чел.

Территория Республики Беларусь	Тип местности	2010	2011	2012	2013	2014	2015	2016	2017	2018	2019	2020	2021	2022	2023
Республика Беларусь	Всего по типам местности	104	104	106	107	108	107	107	110	111	112	110	107	103	100
	городская местность	105	106	107	109	110	109	109	111	113	113	111	108	104	101
	сельская местность	97	96	98	98	97	97	99	103	105	104	103	103	101	95

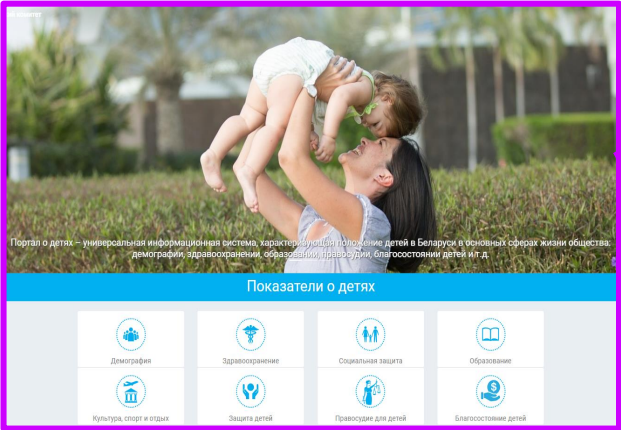


# Дальнейшие шаги



TransMonEE

- Новые возможности:**
- выгрузка данных в формате SDMX
  - интерфейс API
  - новый инструмент визуализации
  - единый каталог показателей в стандарте SDMX



Национальный статистический комитет Республики Беларусь



# СПАСИБО ЗА ВНИМАНИЕ!



**НАЦИОНАЛЬНЫЙ СТАТИСТИЧЕСКИЙ КОМИТЕТ  
РЕСПУБЛИКИ БЕЛАРУСЬ**

 **+375 17 350 23 81**  
 **press@belstat.gov.by**

220070, г. Минск, просп. Партизанский, 12

