



**NATIONAL STATISTICAL COMMITTEE
OF THE REPUBLIC OF BELARUS**

Improving the tools for monitoring and dissemination of statistics on children

4-6 March 2024, Geneva, Switzerland
Expert meeting on statistics on children

Irina Chigiryova
National Statistical Committee
of the Republic of Belarus

Information resource of statistics on children

Administrative data

- ✓ Ministry of Education
- ✓ Ministry of Health
- ✓ Ministry of Labour and Social Protection
- ✓ Ministry of Internal Affairs
- ✓ Supreme Court

STATISTICS ON CHILDREN

State statistical observations

Sample household surveys



Information resources of administrative data providers

Ministry of Education

- ✓ E-education
- ✓ Preschool establishments registration
- ✓ Alternative care facilities
- ✓ Republican data bank on orphans and children left without parental care
- ✓ Database on children with special developmental needs who need special education

- Students at all levels, including with special developmental needs
- Identification and placement of orphaned children left without parental care
- The activities of alternative care facilities, social and correctional training centers



Information resources of administrative data providers

Ministry of Internal Affairs

- ✓ Unified state data bank on offenses
- ✓ Automated information system of the state automobile inspection

Supreme Court

- ✓ Automated information system of general jurisdiction courts

- Juvenile delinquency
- Crimes against children
- Traffic accidents involving children



Information resources of administrative data providers

Ministry of Labour and Social Protection

- ✓ The state information system of social protection
- ✓ Automated information system for registration of large families

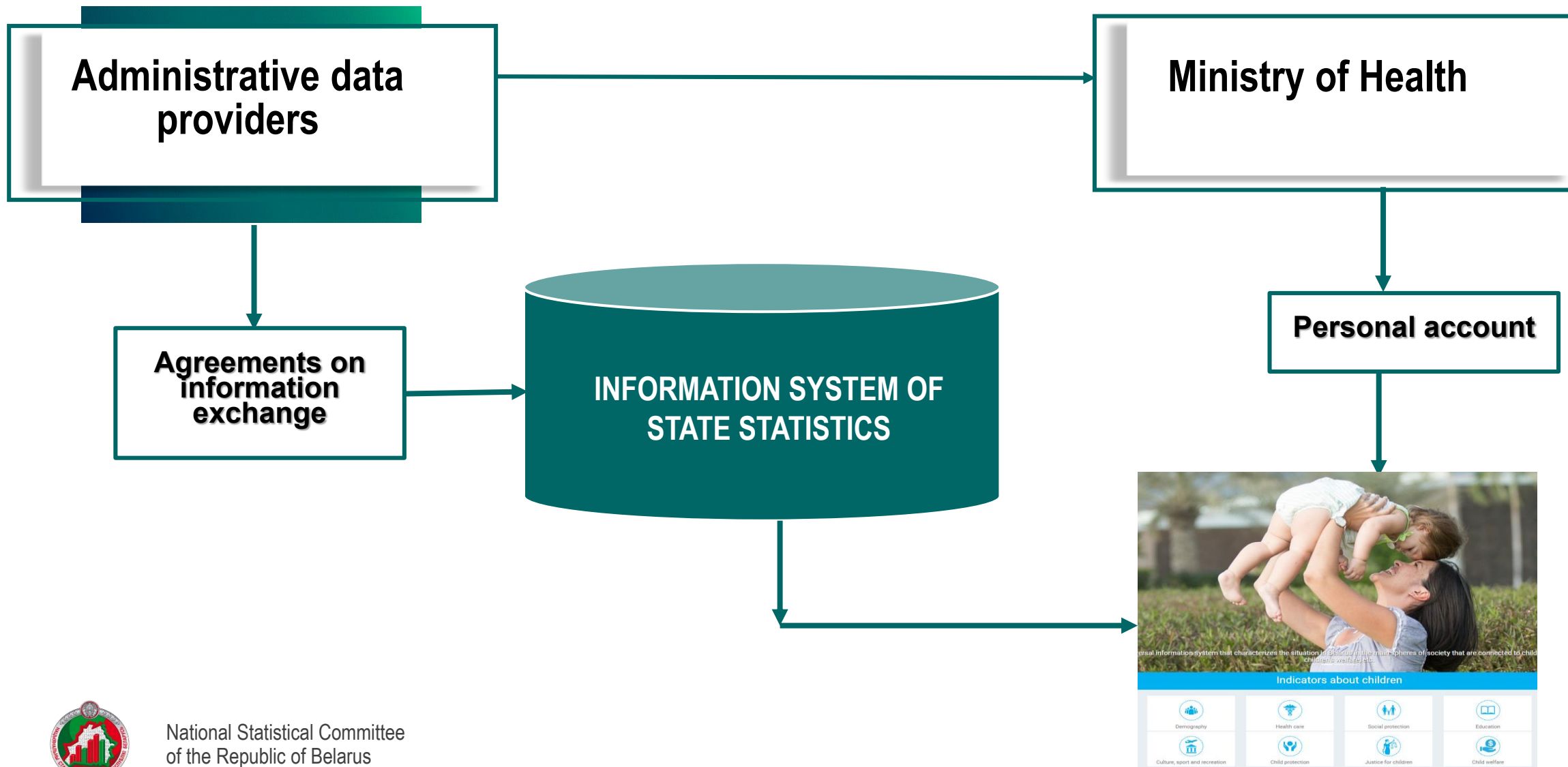
Ministry of Health

- ✓ Information and analytical system «Healthcare»

- Data on disabled children, including under the care of the state and the social support they receive
- Children from large family
- Data on health status of children, including those in baby homes



Interaction with administrative data providers



Sample survey of household

By living standards


- ✓ Use of information and communication technologies by children
- ✓ Opinion of parents about the state of children's health
- ✓ Prevalence of disability among children according to the criteria of the Washington group

MICS

- ✓ Early childhood development
- ✓ Methods of raising child in the family
- ✓ Prevalence of child labor

Time budget

- ✓ Use of time by children



Universal data-portal on child-related statistics

children is a universal information system that characterizes the situation in Belarus in the main spheres of society that are connected to children: demography, health care, children's welfare, etc.

Indicators about children

- Demography
- Health care
- Social protection
- Education
- Culture, sport and recreation
- Child protection
- Justice for children
- Child welfare

1. Number of children, persons

Territory of the Repa...	2010	2011	2012	2013	2014	2015	2016	2017	2018
Republic of Belarus	1757640	1737402	1730937	1741768	1761321	1789677	1824054	1852224	1864515
Brest region	286326	283195	282289	282565	284306	287330	291058	294051	294855
Vitebsk region	211592	208008	205477	204897	205611	207549	210023	211308	210830
Gomel region	275055	271735	269392	270186	272798	276438	280671	284301	285315
Grodno region	204481	201664	199682	200373	201518	203532	206645	209667	210642
Minsk, city of	312578	311719	316223	323115	331057	340156	351196	361673	368232
Minsk region	263763	260924	259711	262074	266490	272693	280163	280163	289102
Mogilev region	203845	200157	198163	198558	199541	201979	204288	205787	205532

**220 INDICATORS
8 HEADINGS
8 PROVIDERS
DISAGGREGATION
METADATA
DYNAMICS SINCE 2000
SDG INDICATORS**

**Belstat
Ministry of Education;
Ministry of Internal
Affairs; Supreme Court;
Ministry of Labour;
Ministry of Health;
Ministry of Culture;
Ministry of Sports**

**Uploading data in: pdf,
xlsx, xml, json, png, jpeg
formats**



National Statistical Committee
of the Republic of Belarus

<http://www.childrenportal.belstat.gov.by>

Gender Statistics

Gender Statistics National Statistical Committee of the Republic of Belarus

Version for the visually impaired ENG

Home GENDER STATISTICS NEWS USEFUL LINKS ABOUT PORTAL

Gender Statistics

The main tool for monitoring progress in ensuring gender equality is gender statistics.

More details →

Demography

Health Care

Education

Employment and the Economy

Welfare

Public life and decision making

Communication means

Crime and violence

Общий коэффициент охвата населения дошкольным образованием детей младшего возраста (уровень МСКО 01)

(процент)

DIAGRAMMY KARTA TABLITSA PASPORT

Наименование показателя: Общий коэффициент охвата населения дошкольным образованием детей младшего возраста (уровень МСКО 01)

Источники данных: Административные данные Министерства образования и текущий учет численности населения

Единицы измерения: процент

Методологии расчета: Отношение численности детей на уровне дошкольного образования в возрасте до трех лет к численности населения в возрасте 1-2 года. Уровень дошкольного образования детей младшего возраста соответствует уровню 01 классификации МСКО 2011

Глубина динамического ряда: 2001

Периодичность: годовая

Дата последнего обновления: 29.06.2023

Контактная информация: Главное управление статистики услуг и внутренней торговли +375 (17) 355-95-10; +375 (17) 378-21-95

аселения етей младшего

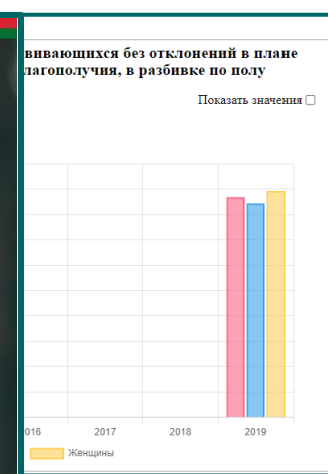
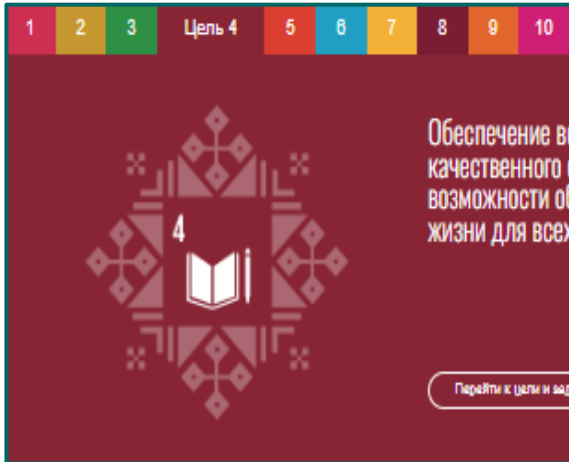
Год	Оба пола	Женщины	Мужчины
2001	32,9	32,4	33,3
2002	30,4	29,9	30,9
2003	28,9	28,5	29,3
2004	27,6	27	28,2
2005	24,6	24,1	25,1
2006	26,3	25,9	26,7
		25,7	26,7
		25,7	26,4
		27,8	29
		27,3	27,9



National Statistical Committee of the Republic of Belarus

<http://gender.belstat.gov.by>

National platform for reporting SDG indicators



SUSTAINABLE DEVELOPMENT GOALS IN BELARUS



Национальный статистический комитет Республики Беларусь

Женщины в возрасте от 24 до 59 месяцев, достигших без отклонений в плане обучения и психосоциального развития, в разбивке по полу

Таблица | Диаграмма | Пиктограммы

Год	Республика	Мужчины	Женщины
2012	0.9	0.9	0.9
2013	-	-	-
2014	-	-	-
2015	-	-	-
2016	-	-	-
2017	-	-	-
2018	-	-	-
2019	0.9	0.9	0.9



National Statistical Committee of the Republic of Belarus

<http://sdgplatform.belstat.gov.by>

Regional Sustainable Development Data Platform

Все регионы: Брестская область, Витебская область, Гомельская область, Гродненская область, г. Минск, Минская область, Могилевская область

1 2 3 **Цель 4** 5 6 7 8 9 10 11

Обеспечить справедливый образ обучения для всех

Задача

4.1
К 2030 году обеспечить, чтобы все девочки и мальчики завершили получение бесплатного, равноправного и качественного начального и среднего образования, позволяющего добиться востребованных и эффективных результатов обучения

4.2
К 2030 году обеспечить всем девочкам и мальчикам доступ к качественным системам развития, ухода и дошкольного обучения детей младшего возраста, с тем чтобы они были готовы к получению начального образования

Региональные показатели

4.1.0.0.1
Охват детей и молодежи в возрасте от 6 до 18 лет дополнительным образованием детей и молодежи (процент)

4.1.2
Процент завершения (начальное образование, неполное и полное среднее образование)

4.2.0.0.1
Охват детей учреждениями дошкольного образования к общему численности детей в возрасте 3-6 лет (процент)

4.2.1
Доля детей в возрасте от 24 до 59 месяцев, развивающихся без отклонений в плане здоровья, обучения и психосоциального благополучия, в разбивке по полу (процент)

Regional SDG indicators

The Sustainable Development Goals in Belarus

National Statistical Committee of the Republic of Belarus

Республика Беларусь

Республика Беларусь

REGIONAL SUSTAINABLE DEVELOPMENT DATA PLATFORM

Think globally – act locally

Sustainable Development Goals

Region: All regions

Select a Goal by clicking on the number

Все регионы: Брестская область, Витебская область, Гомельская область, Гродненская область, г. Минск, Минская область, Могилевская область

Доля детей в возрасте от 24 до 59 месяцев, развивающихся без отклонений в плане здоровья, обучения и психосоциального благополучия, в разбивке по полу (процент)

4

Аналитическая панель

Год	Брестская область	Витебская область	Гомельская область	Гродненская область	г. Минск	Минская область
2012	91.7	94.7	95.5	91.9	95.7	91.4
2019	79.2	81.7	89.2	91.1	87.5	93.3

Распечатать



National Statistical Committee of the Republic of Belarus

<https://sdgregions.belstat.gov.by>

GEOSTATISTICS

National Statistical Committee of the Republic of Belarus

PVC БЕЛ ENG

Data About portal User Guide Video instruction

GEOSTATISTICS
Information and analytical system

Go to data

Demographic Multi-domain Social Business demography

Численность практикующих врачей педиатрического профиля (на 10 000 детей в возрасте 0-17 лет) на конец 2022 года:

области и г. Минск
менее 22
22 - 28
более 28

Численность детей, приходящихся на 100 мест в учреждениях дошкольного образования (человек), 2022 г.:

города областного подчинения и г. Минск	области	районы
менее 102,0	менее 101,0	менее 92,0
102,0 - 105,0	101,0 - 103,0	92,0 - 103,0
более 105,0	более 103,0	103,1 - 110,0
		более 110,0



National Statistical Committee of the Republic of Belarus

<https://gis.belstat.gov.by>

Tools for disseminating statistics on children

Databases

- BIS DB STATISTICAL DATABASE**
- Population Censuses data of the Republic of Belarus
- GEOSTATISTICS**
Information and analytical system
- SUSTAINABLE DEVELOPMENT GOALS IN BELARUS**
- REGIONAL INDICATORS OF THE SUSTAINABLE DEVELOPMENT GOALS IN BELARUS**
- Gender Statistics**
- UNIVERSAL DATA-PORTAL on CHILD-RELATED STATISTICS**

Statistical publications

Statistics for schoolchildren

Holiday reviews

Category	Percentage
статистический портрет матери (по данным переписи населения 2019 года)	83,4% белоруска
состояла в браке	56,7%
горожанка	76,3%
имела послевузовское, высшее или среднее специальное образование	63%
родила 2-х детей	48%



National Statistical Committee of the Republic of Belarus

<https://belstat.gov.by/>

Information and analytical system for dissemination of official statistics

National statistical committee of The Republic of Belarus
Interactive business intelligence system
for distribution of official statistical information

Feedback English R

Enter keywords...

Population and living standards

List of indicators

Data dynamic: Year Half-year Quarter Month

Indicator name	Data dynamic:
Number of education institutions	annual
Enrolment in education institutions	annual
Number of places in pre-primary education	annual
Number of children per 100 places in preschool education institutions	annual
Number of groups in preschool education institutions	annual
Number of groups for short-term stay of children	annual
Number of teaching staff	annual
Enrolment ratio of pre-primary education institutions	annual

10103000004 Численность детей, приходящихся на 100 мест в учреждениях дошкольного образования

4 Численность детей, приходящихся на 100 мест в учреждениях дошкольного образования

Выделено 14 из 16)

Беларусь..Могилевская область (Выделено 8 из 374)

поселки городского типа, городские населенные пункты, городские районы, городские микрорайоны, городские поселки, городская местность, городская местность, сельская местность

Республика Беларусь	Тип местности	2010	2011	2012	2013	2014	2015	2016	2017	2018	2019	2020	2021	2022	2023
Республика Беларусь	Всего по типам местности	104	104	106	107	108	107	107	110	111	112	110	107	103	100
	городская местность	105	106	107	109	110	109	109	111	113	113	111	108	104	101
	сельская местность	97	98	98	98	97	97	99	103	105	104	103	103	101	95



Next steps

TransMonEE

New features

- Uploading data in SDMX format
- API interface
- New visualization tool
- Catalog of indicators in SDMX

National statistical committee of The Republic of Belarus
Interactive business intelligence system
for distribution of official statistical information

Statistical information

- Population and living standards
- Macroeconomy and environment

ОФИЦИАЛЬНАЯ СТАТИСТИЧЕСКАЯ ИНФОРМАЦИЯ РЕСПУБЛИКИ БЕЛАРУСЬ

СТАТИСТИКА ПО ОТРАСЛЯМ

- Демографическая и социальная статистика
- Экономическая статистика
- Многоотраслевая статистика

ТЕМАТИЧЕСКИЕ РАЗДЕЛЫ

- Статистика по детям
- Внешняя торговля
- Зеленая энергетика

КАЛЕНДАРЬ ПУБЛИКАЦИЙ

09 октября

ОПРОС

Была ли для вас полезной информация, размещенная на портале?

Да

Нет

Запомнить

Indicators about children

- Demography
- Health care
- Social protection
- Education
- Culture, sport and recreation
- Child protection
- Justice for children
- Child welfare

Система мониторинга прав ребенка в Европе и Центральной Азии

Ситуация с правами ребенка и угрозами

- Демография
- Семейное насилие
- Права ребенка и образование
- Политическая и детская
- Сексуальная ДППИ
- Половое насилие
- Безопасность на трассе ребенка

Устойчивый разносторонний ЦЕЛИ

Образование, 2021 и культура

Ситуация в области культуры

Ситуация в области культуры

Ситуация в области культуры



Национальный статистический комитет Республики Беларусь



THANK YOU FOR YOUR ATTENTION!



**NATIONAL STATISTICAL COMMITTEE
OF THE REPUBLIC OF BELARUS**