



Развитие статистики СНГ: распространение данных о бедности и неравенстве

*Александр Кирьянов
Галина Селищева*

Совещание группы экспертов по измерению бедности и неравенства
г. Женева, 28-29 ноября 2023 г.



Проект «Развитие статистики СНГ»

В 2023-2025 гг. Статкомитет СНГ реализует **Проект «Развитие статистики СНГ»**, финансируемый Правительством РФ

Основные *цели* *Проекта*:

- Содействие национальным статистическим службам стран СНГ в развитии статистики
- Расширение потенциала сопоставительного социально-экономического анализа стран СНГ на основе улучшения согласованности статистических данных

Основные *задачи* *Проекта*:

- Развитие статистической методологии и анализа
- **Цифровизация статистики и использование альтернативных источников данных**
- Укрепление статистического сообщества СНГ



Международный статистический хаб данных и метаданных

Подпроект 2 «Цифровизация статистики и использование альтернативных источников данных»

Международный статистический хаб данных и метаданных:

- ✓ хранилище данных
- ✓ информационно-аналитическая система
- ✓ база знаний по статистической методологии и классификациям и система открытых связанных данных



Международный статистический хаб данных и метаданных

Пользователям:

- единая точка доступа к данным, собираемым Статкомитетом СНГ, другим мировым статистическим ресурсам (ООН, МВФ, Всемирный банк, Евростат, МСЭ, ...)
- на одной IT-платформе
- на русском, английском языках и языках стран СНГ
- интерактивный многомерный анализ (с удобной визуализацией), в т.ч. геопространственных данных
- возможность выгрузки данных в современных форматах («умные метаданные»)
- более открытая, доступная статистика для пользователей всех категорий

Статистикам:

- электронная библиотека по методологии и классификациям
- инструмент для выявления и решения проблем в гармонизации методологии и классификаций



Международный статистический хаб данных и метаданных



База данных Статкомитета СНГ

- Статистика СНГ с 1991 года



Информационно-аналитическая платформа

- Портал
- Хранилище данных
- BI/OLAP (интегрированный многомерный анализ)
- GIS
- Localizer



База знаний

- Система управления знаниями
- Модели данных
- Система связанных открытых данных



Национальные Статистические службы стран СНГ

- Вопросники Статкомитета СНГ
- Открытые данные



Статистические базы данных международных организаций

- Мировой банк
- Статотдел ООН
- МСЭ
- Евростат и т.д.



Хранилище данных

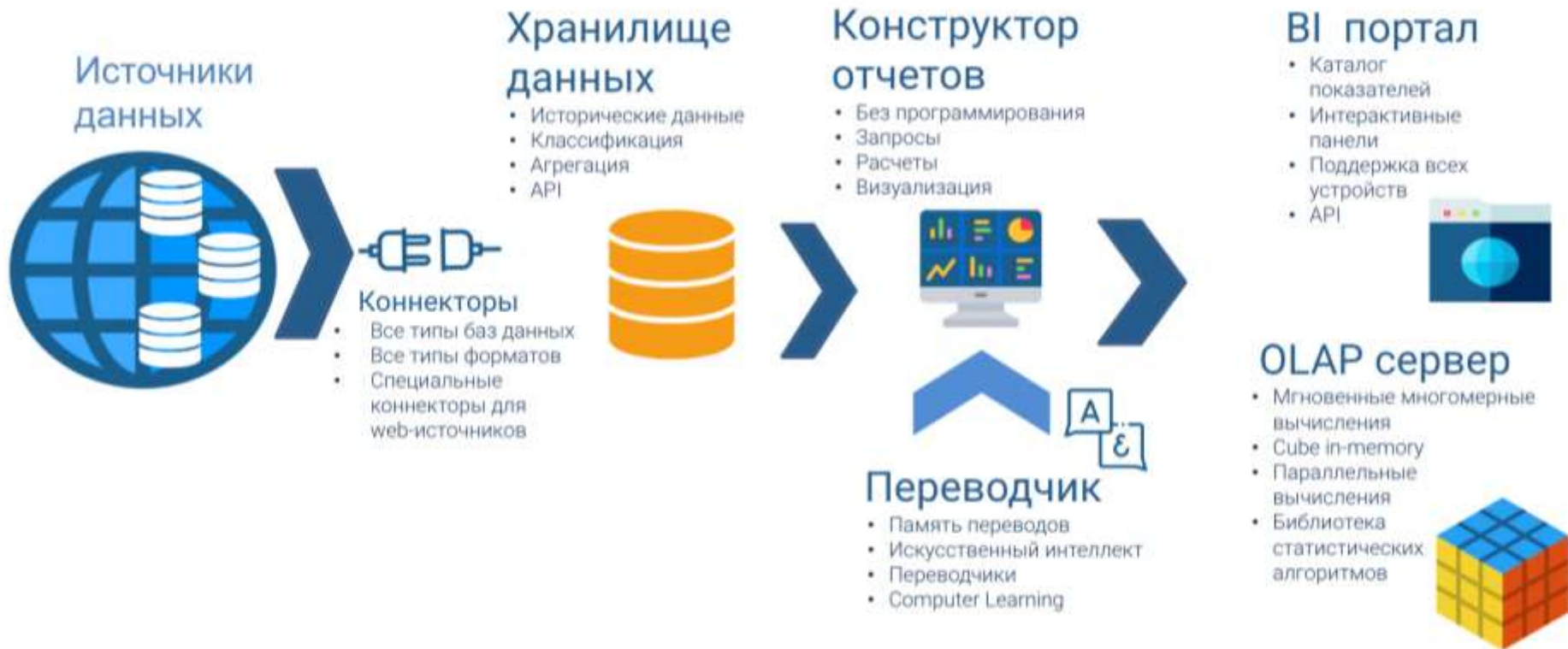


Позволяет:

- Загружать данные из баз данных, регулярно обновляя информацию
- Добавлять новые материалы
- Создавать новые показатели
- Классифицировать данные
- Агрегировать данные



Информационно-аналитическая система





Статистический портал СНГ



Статистика СНГ



Международная статистика



Микромоделирование



Статистика бедности на VI-портале СНГ

Показатели бедности

Панель: [QLAP-таблица по уровню бедности](#) | [QLAP-таблица по регулярному доходу](#)

- Индекс человеческого развития
- Среднедушевые расходы
- Гендерное равенство
- Устойчивость продовольственной системы
- Государственные расходы на образование
- Индекс инноваций
- Индекс качества жизни
- Развитие человеческого капитала
- Прозрачность

Показатели бедности и неравенства



Показатели бедности

Панель: [QLAP-таблица по уровню бедности](#) | [QLAP-таблица по регулярному доходу](#)

Демография: [Мужчины](#) | [Женщины](#) | [Всё](#) | [По](#)

Таблица 1

| Группа | 2016 | 2017 | 2018 | 2019 | 2020 | 2021 |
|--------------------------------------|------------------------|------------------------|------------------------|------------------------|------------------------|------------------------|
| 20% группа населения | Значение показателя, % | Значение показателя, % | Значение показателя, % | Значение показателя, % | Значение показателя, % | Значение показателя, % |
| България | | | | | | |
| Первые (в совокупности домохозяйств) | 21,6 | 21,1 | 20,1 | 19,2 | 22,4 | 19,9 |
| Вторые | 10,0 | 11,4 | 10,4 | 10,9 | 10,9 | 10,1 |
| Третьи | 10,7 | 10,4 | 10,4 | 10,3 | 10,4 | 10,6 |
| Четвертые | 10,3 | 10,6 | 10,6 | 10,9 | 11,0 | 11,0 |
| Пятые (в совокупности домохозяйств) | 10,1 | 11,4 | 11,4 | 11,4 | 11,7 | 11,9 |
| Украина | | | | | | |
| Первые (в совокупности домохозяйств) | 19,0 | 17,0 | 17,0 | 18,0 | 18,0 | 18,0 |
| Вторые | 10,0 | 11,4 | 11,2 | 11,8 | 10,0 | 10,0 |
| Третьи | 10,0 | 10,0 | 10,0 | 10,0 | 10,0 | 10,0 |
| Четвертые | 10,0 | 10,0 | 10,0 | 10,0 | 10,0 | 10,0 |
| Пятые (в совокупности домохозяйств) | 10,0 | 10,0 | 10,0 | 10,0 | 10,0 | 10,0 |
| Беларусь | | | | | | |
| Первые (в совокупности домохозяйств) | 10,0 | 10,0 | 10,0 | 10,0 | 10,0 | 10,0 |



База знаний по статистической методологии и классификациям

Единая информационно-аналитическая система

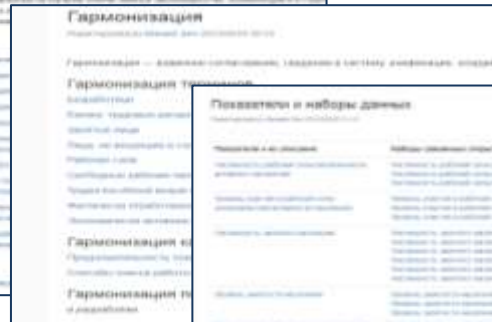
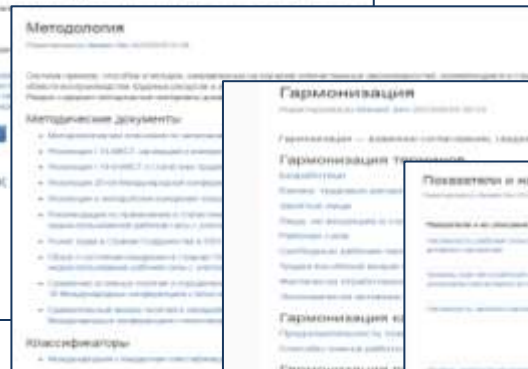
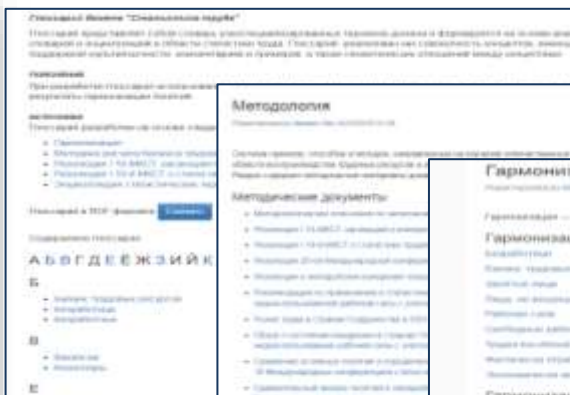
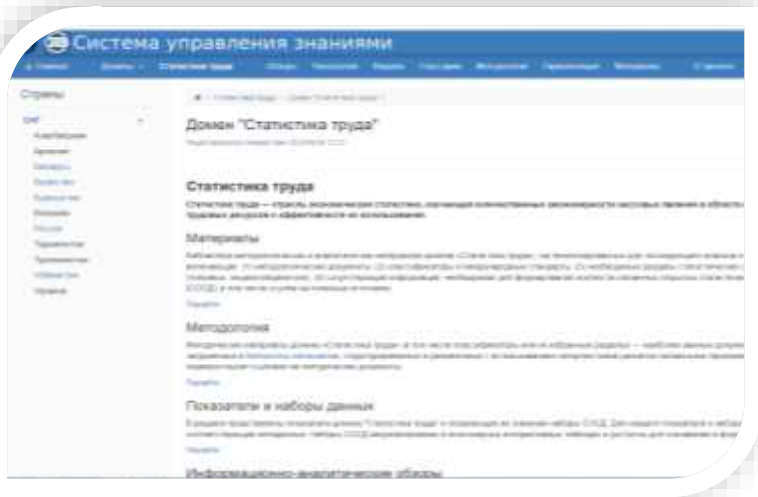


- Глоссарии
- Методология
- Гармонизация
- Показатели и наборы данных
- Информационно-аналитические обзоры

Система управления знаниями (СУЗ)

Система подготовки и распространения связанных открытых статистических данных (СОСД)

- Интерпретация
- Анализ
- Визуализация
- Сопоставление





Спасибо за внимание

www.new.cisstat.org

