



Национальный статистический комитет Республики Беларусь

Гендерные аспекты в использовании информационно-коммуникационных технологий

***Совещание группы экспертов по гендерной статистике,
Женева (Швейцария), 10-12 мая 2023 г.***




Выборочное обследование домашних хозяйств по уровню жизни

1-дх (ИКТ) «Вопросник по изучению доступа домашних хозяйств к информационно-коммуникационным технологиям» (ежегодно)

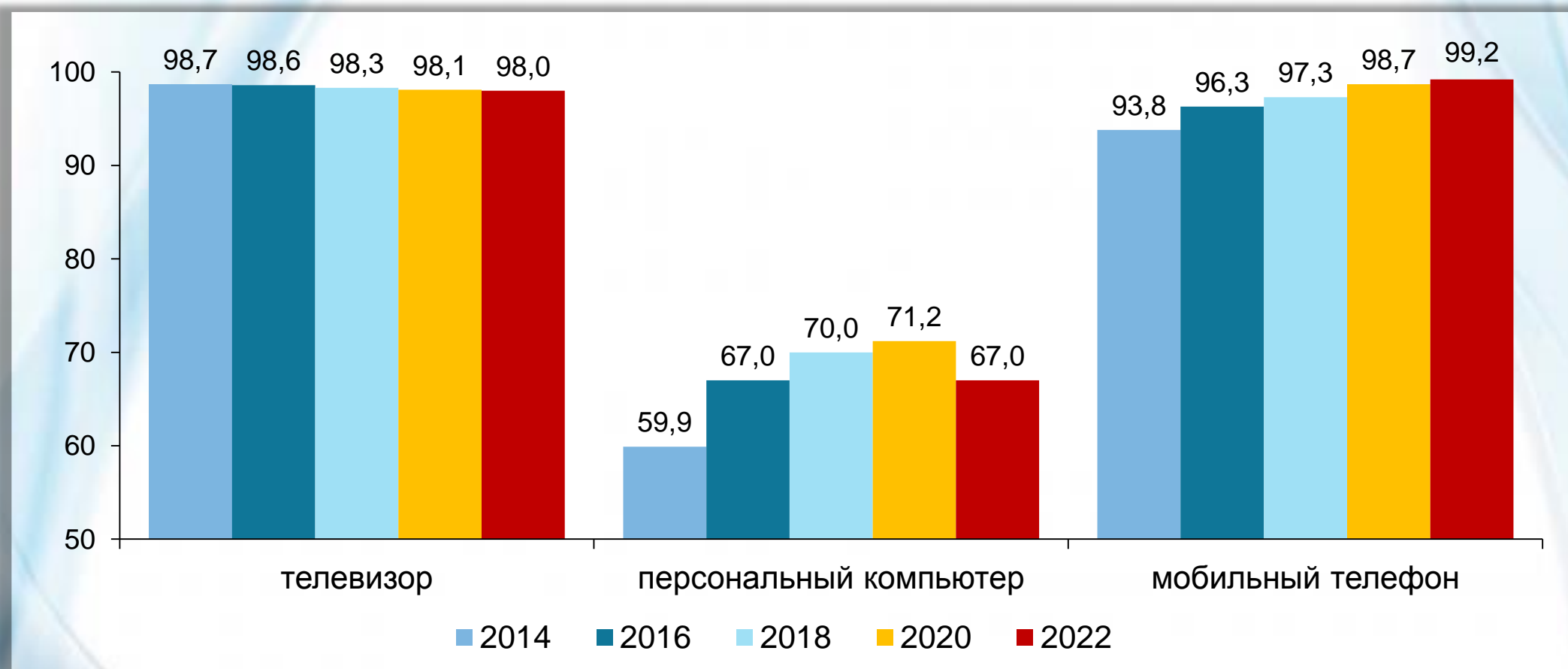
Доступ к ИКТ членов домохозяйства в возрасте 6-72 лет в течение последних 12 месяцев:

- наличие мобильных телефонов и пользование сотовой связью;
- пользование компьютером и Интернетом;
- цели и частота использования сети Интернет в личных целях;
- навыки, связанные с использованием ИКТ, и др.



ИКТ в домашних хозяйствах

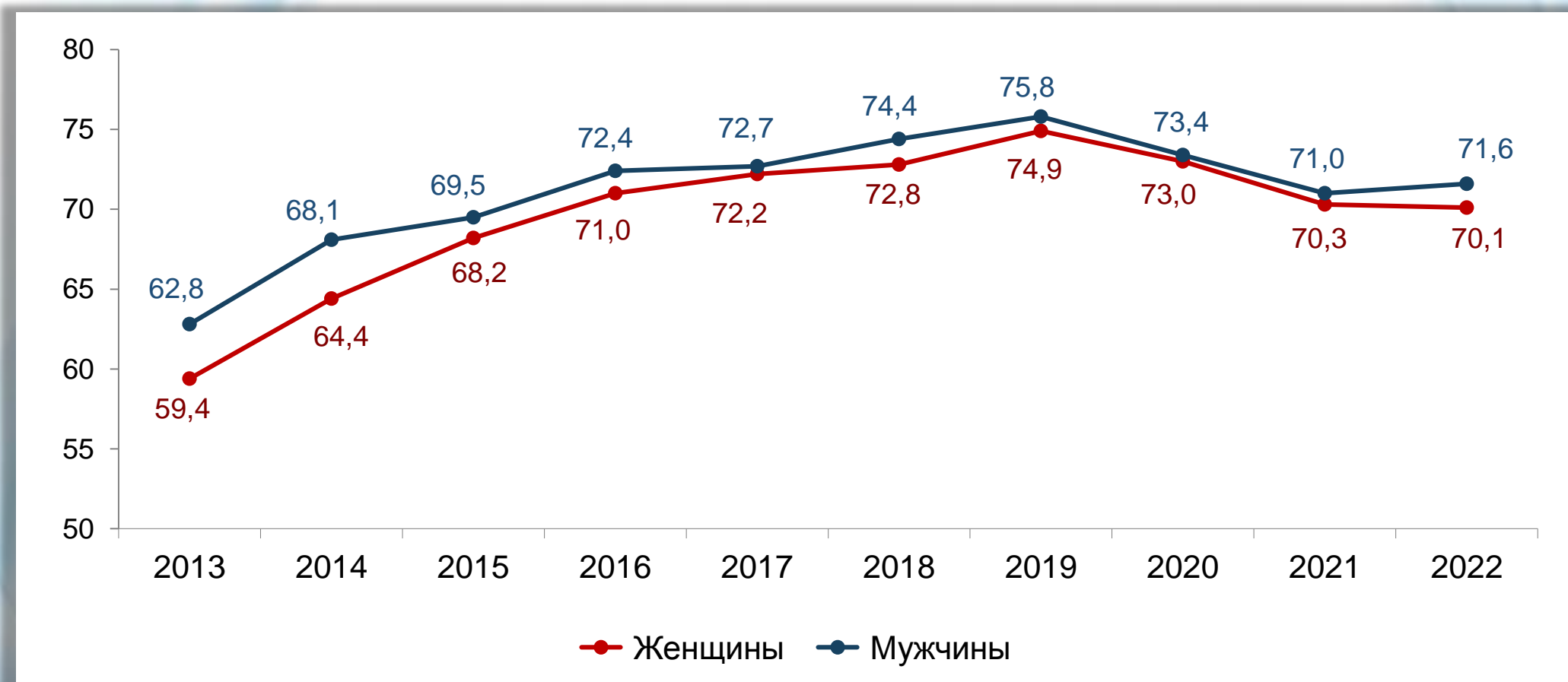
(в процентах от общей численности домашних хозяйств)





Использование компьютера

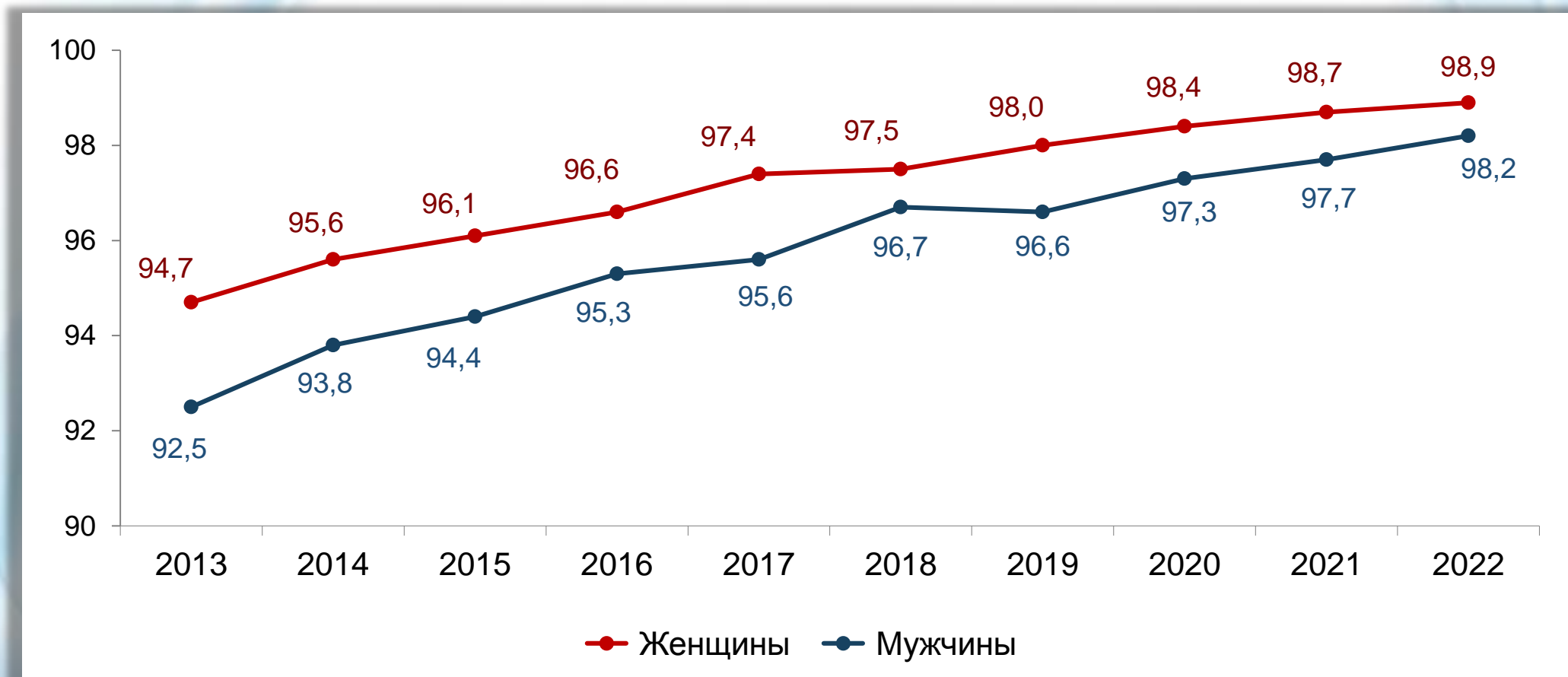
(в процентах от общей численности населения в возрасте 6-72 лет соответствующего пола)





Пользование услугами сотовой связи

(в процентах от общей численности населения в возрасте 6-72 лет соответствующего пола)





Наличие мобильных телефонов

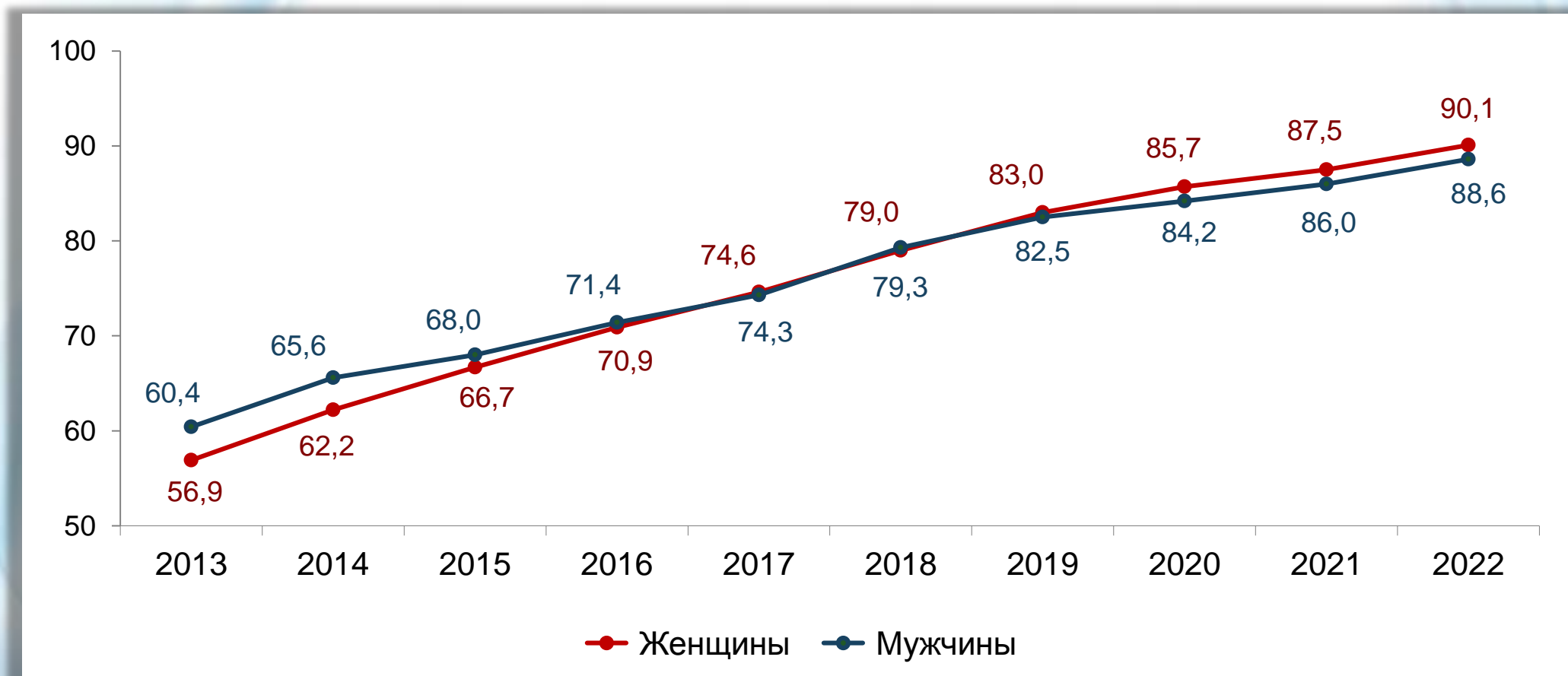
(в процентах от общей численности населения в возрасте 6-72 лет соответствующего пола)





Пользование услугами сети Интернет

(в процентах от общей численности населения в возрасте 6-72 лет соответствующего пола)

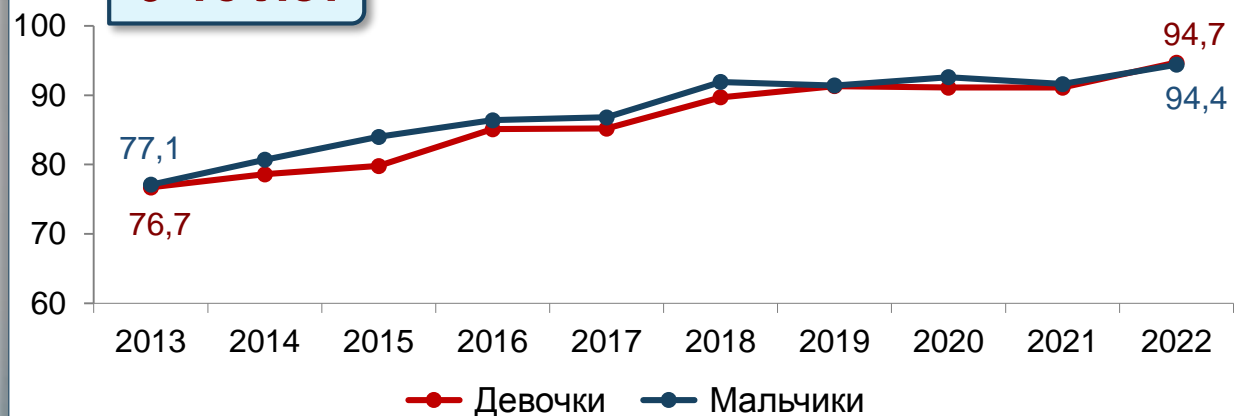




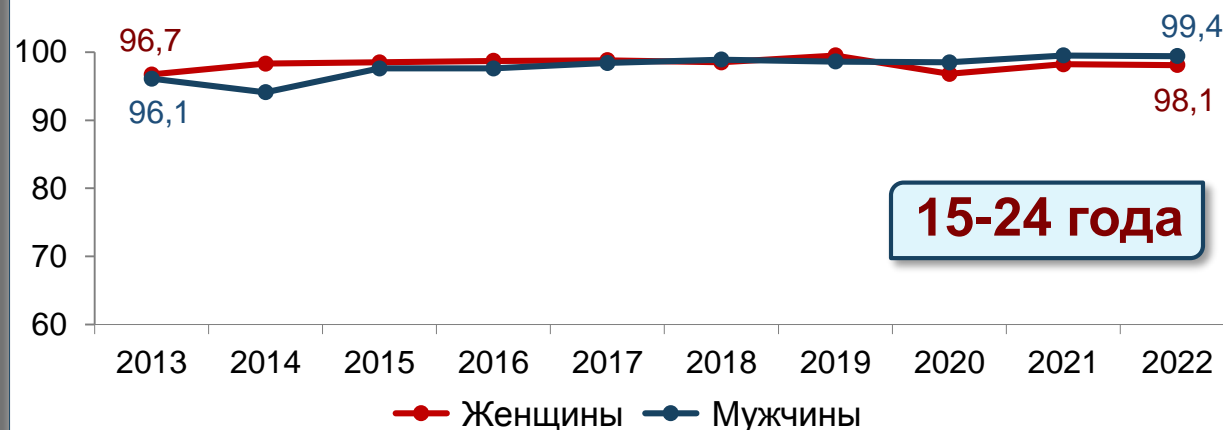
Пользование услугами сети Интернет в различных возрастных группах

(в процентах от общей численности населения соответствующего пола)

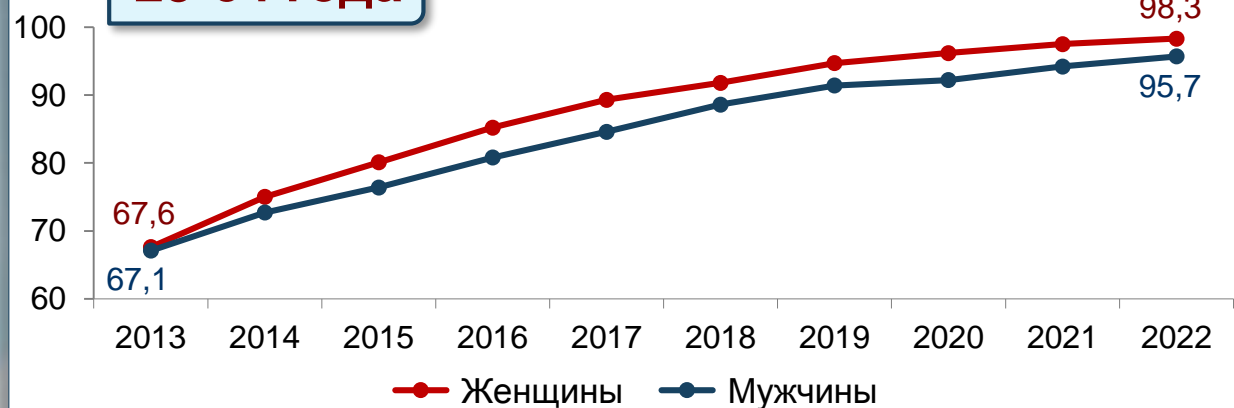
6-15 лет



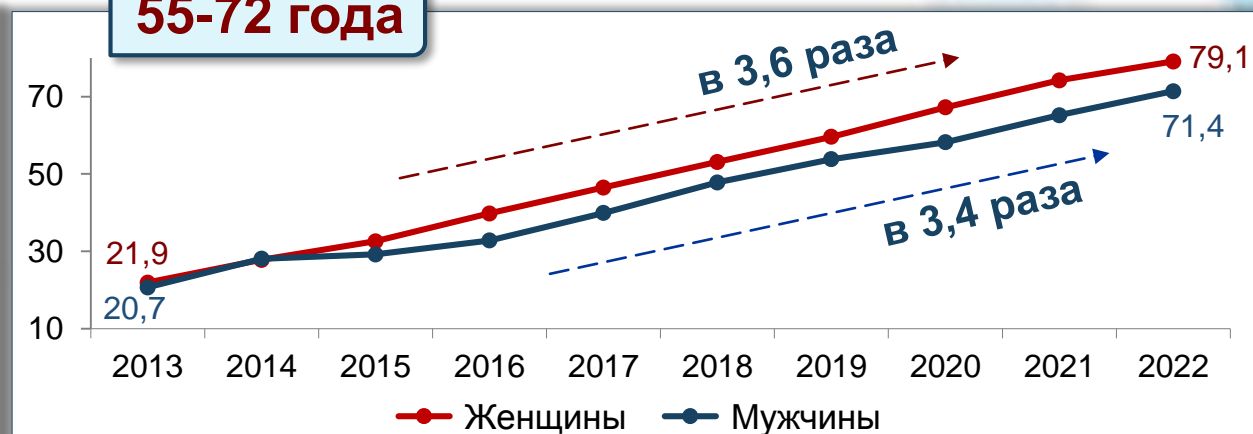
15-24 года



25-54 года



55-72 года





Частота использования сети Интернет

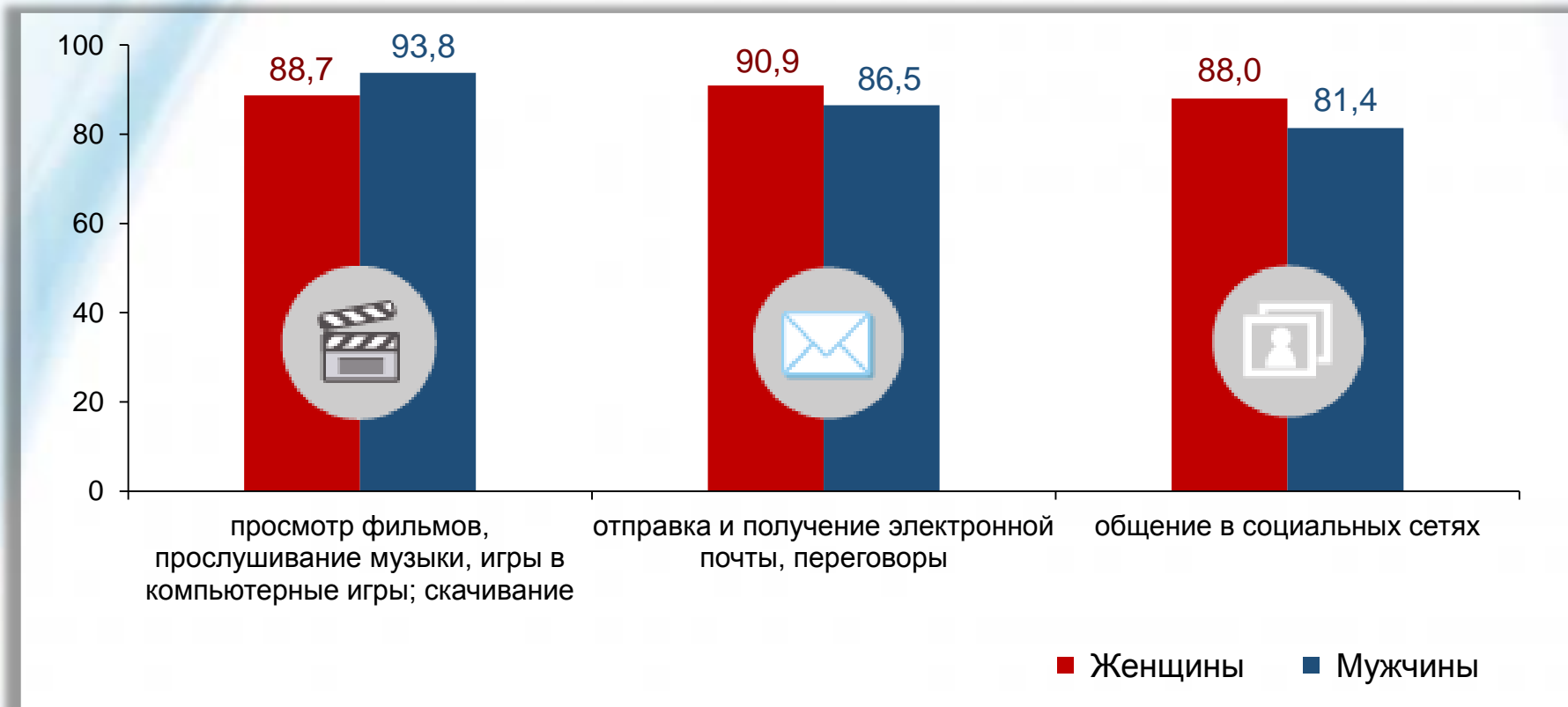
(в процентах от общей численности интернет-пользователей
в возрасте 6-72 лет соответствующего пола)






Цели использования сети Интернет (1)

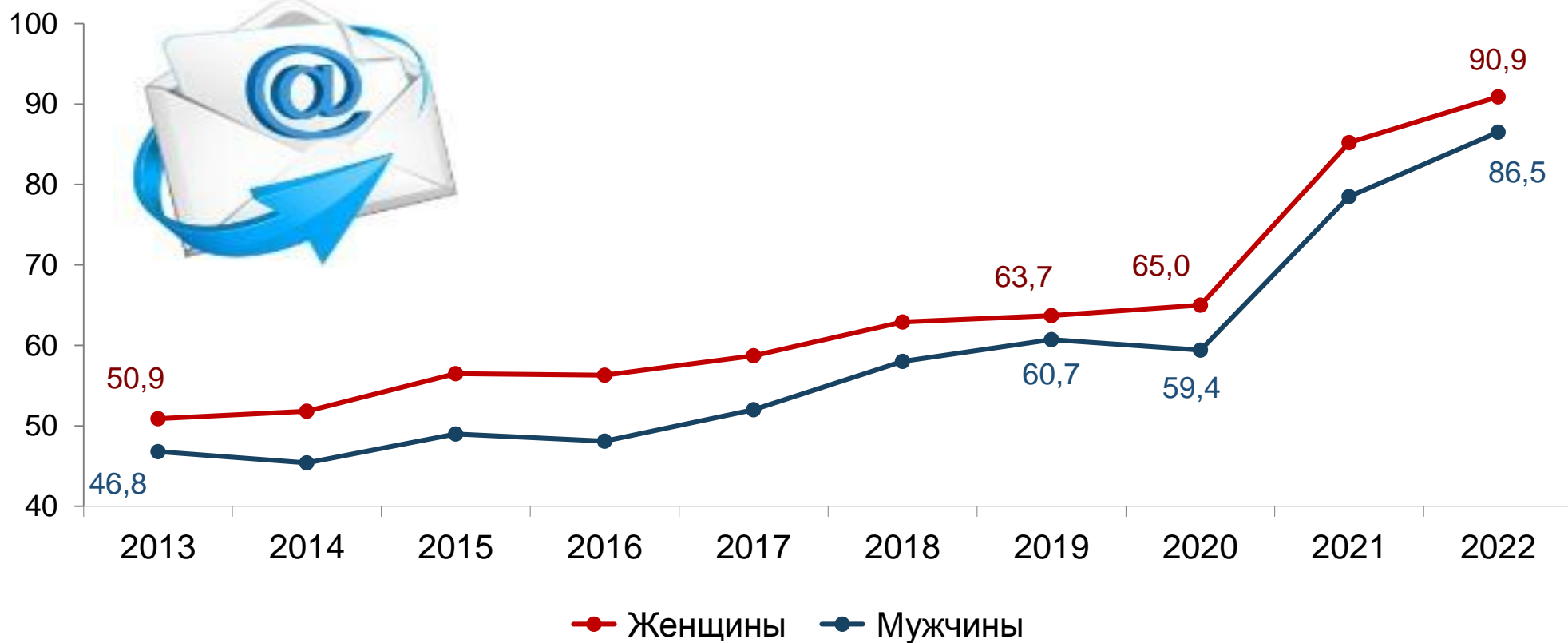
(2022 год; в процентах от общей численности интернет-пользователей в возрасте 6-72 лет соответствующего пола)





Использование сети Интернет для переписки и переговоров

(в процентах от общей численности интернет-пользователей
в возрасте 6-72 лет соответствующего пола)

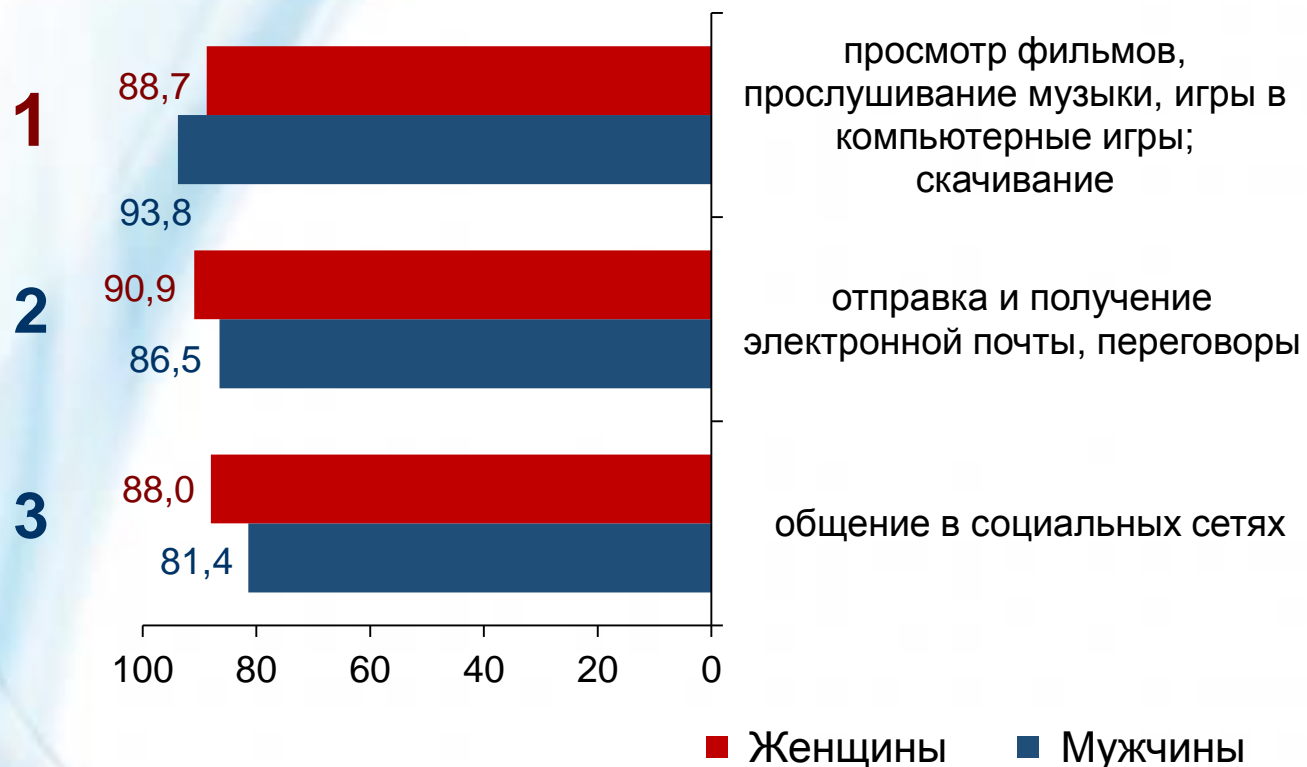




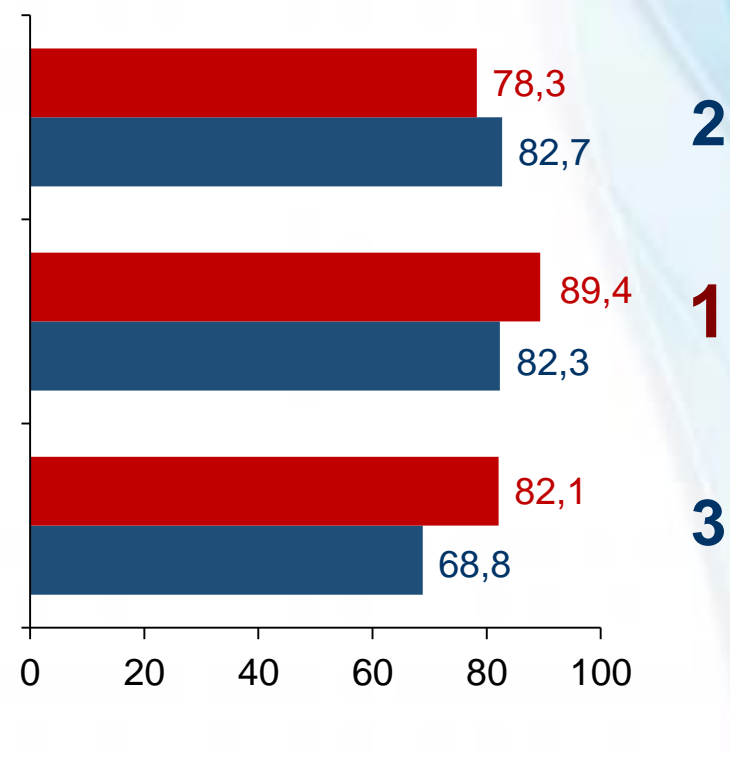
Цели использования сети Интернет (2)

(2022 год; в процентах от общей численности интернет-пользователей соответствующего пола и возраста)

6-72 года



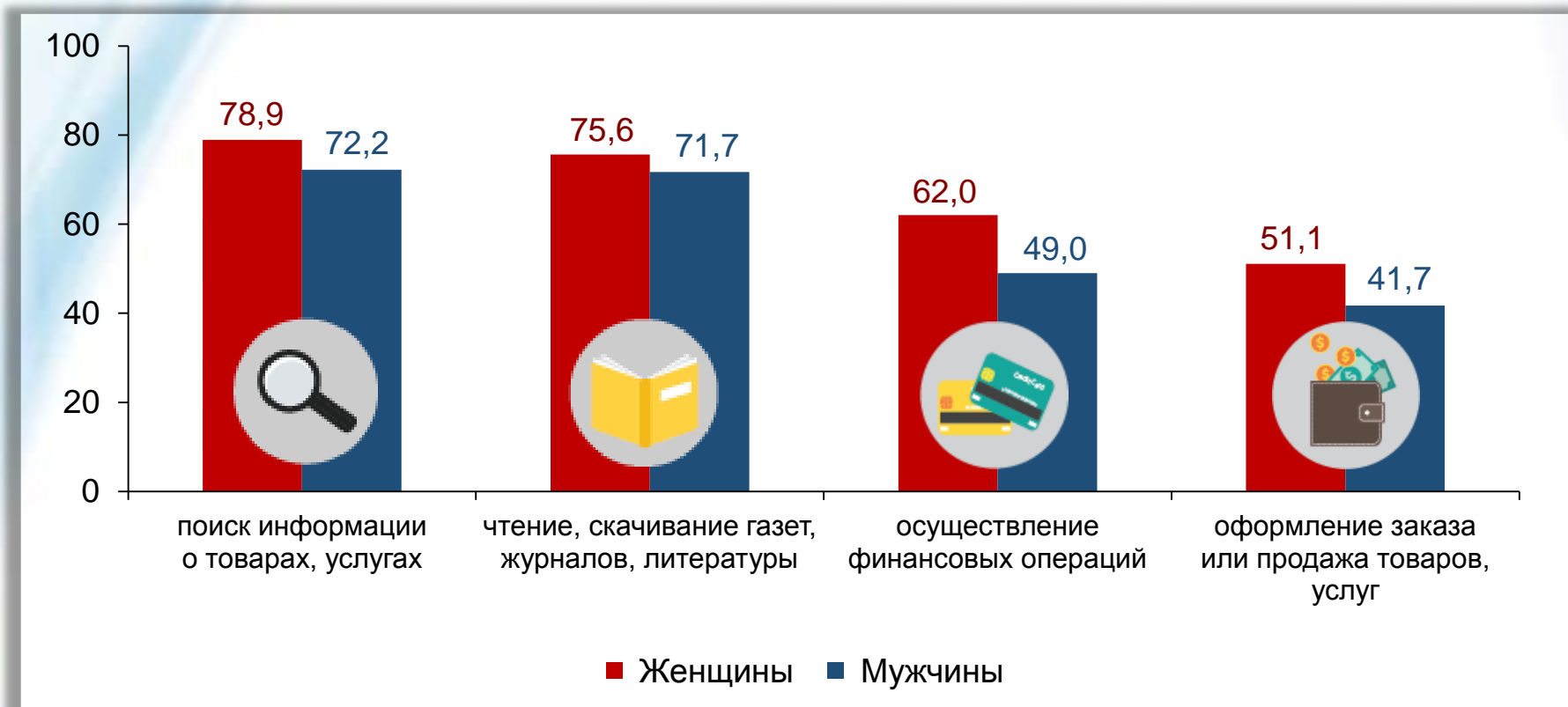
55-72 года





Цели использования сети Интернет (3)

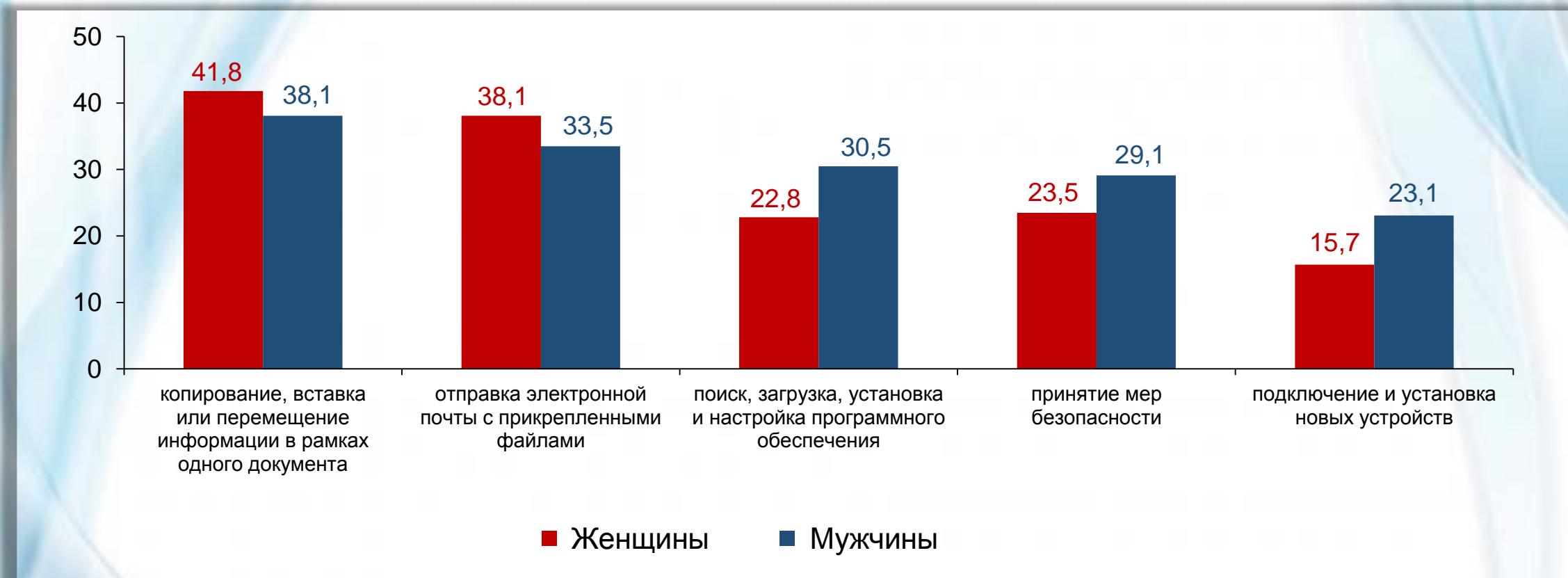
(2022 год; в процентах от общей численности интернет-пользователей в возрасте 6-72 лет соответствующего пола)





Навыки в области ИКТ

(2022 год; в процентах от общей численности населения
в возрасте 6-72 лет соответствующего пола)





Средства коммуникации

Доля населения, использующего персональный компьютер

Доля населения, обладающего навыками в области ИКТ (ЦУР 4.4.1)

Доля населения, пользующегося услугами сотовой связи

Доля населения, имеющего мобильный телефон (ЦУР 5.b.1)

Доля населения, пользующегося услугами сети Интернет (ЦУР 17.8.1)

Интернет-пользователи по частоте выхода в сеть Интернет

Гендерная статистика

Основным инструментом для мониторинга прогресса в обеспечении гендерного равенства является гендерная статистика

[Подробнее →](#)



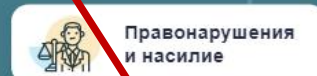
Демография



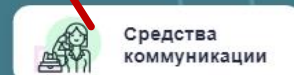
Здравоохранение



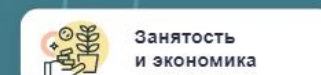
Образование



Правонарушения и насилие



Средства коммуникации



Занятость и экономика



Общественная жизнь и принятие решений



Благополучие



Общественная жизнь и принятие решений



Благополучие



Доля населения, пользующегося услугами сети Интернет

(процент)

ДИАГРАММЫ

КАРТА

ТАБЛИЦА

ПАСПОРТ

Дезагрегация показателей

Пол

- Оба пола
- Женщины
- Мужчины

Показать все дезагрегации

Год	Оба пола	Женщины	Мужчины
2013	58.4	56.9	60.4
2014	63.6	62.2	65.6
2015	67.3	66.7	68.0
2016	71.1	70.9	71.4
2017	74.4	74.6	74.3
2018	79.1	79.0	79.3
2019	82.8	83.0	82.5
2020	85.1	85.7	84.2
2021	86.9	87.5	86.0
2022	89.5	90.1	88.6

Оба пола x

Женщины x

Мужчины x

Все население

Все возр

пользующегося услугами сети

Поделиться показателем



ТАБЛИЦА

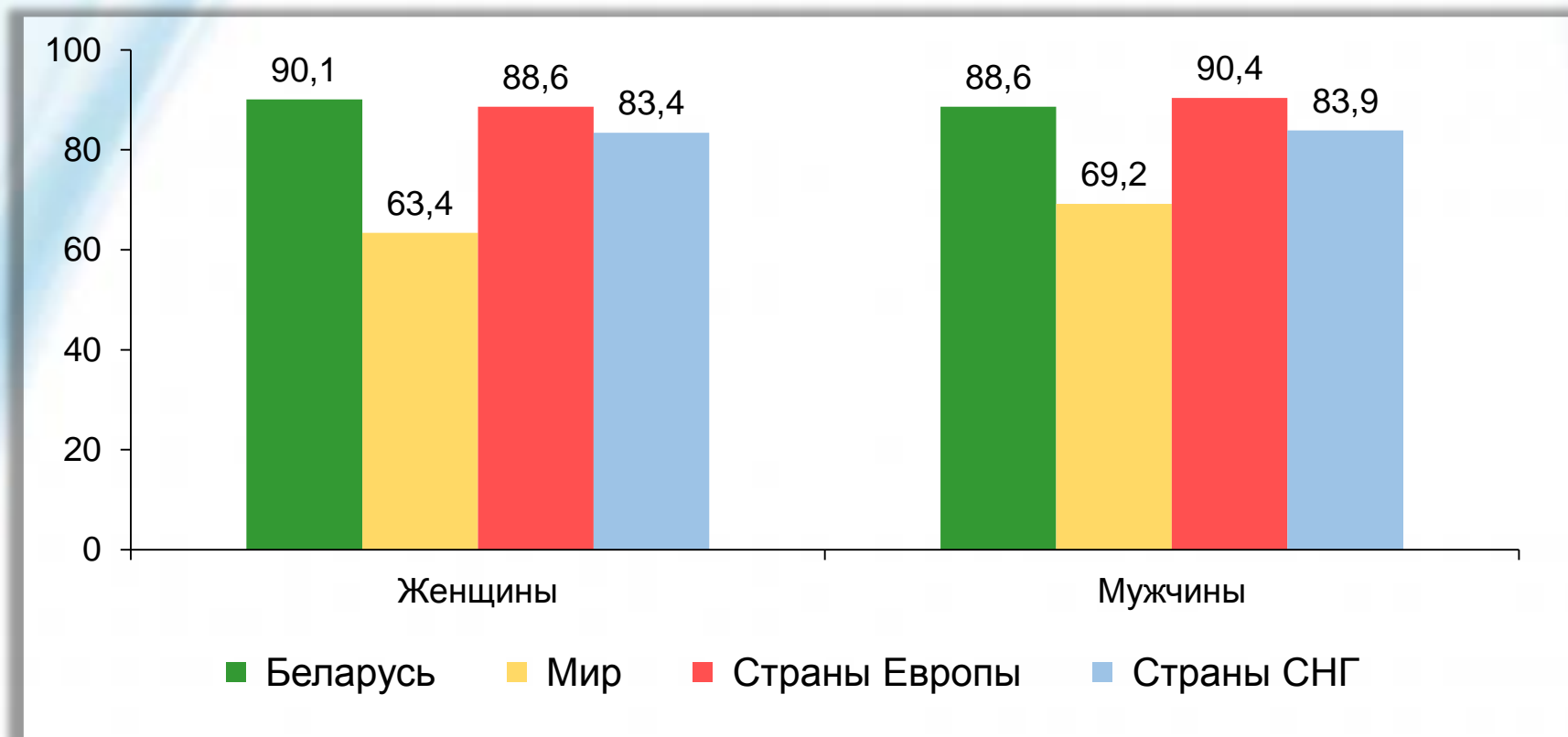
ПАСПОРТ

Наименование показателя	Доля населения, пользующегося услугами сети Интернет
Источники данных	Выборочное обследование домашних хозяйств по уровню жизни
Единицы измерения	процент
Методология расчета	Отношение численности населения в возрасте 6-72 лет, пользующегося услугами сети Интернет, к общей численности населения в возрасте 6-72 лет
Глубина динамического ряда	2013
Периодичность	годовая
Дата последнего обновления	13.03.2023
Контактная информация	Главное управление статистики уровня жизни населения и обследований домашних хозяйств +375 (17) 378-12-79; +375 (17) 379-32-69
Комментарии	Показатель 17.8.1 ЦУР



Доля населения, использующего Интернет*

(2022 год; в процентах от общей численности населения соответствующего пола)



* По данным Международного союза электросвязи



Национальный статистический комитет Республики Беларусь

Благодарю за внимание!