

Distr.: General
26 октября 2022 г. 13:57:55

Русский

Европейская экономическая комиссия

Конференция европейских статистиков

Группа экспертов по статистике миграции

Женева, Швейцария, 26-28 октября 2022 года

Пункт D предварительной повестки дня

Миграционные потоки после пандемии

Пандемия коронавируса и миграция в Швеции

Записка Статистического управления Швеции

Аннотация

Когда в начале 2020 года в Швеции разразилась пандемия коронавируса, были введены ограничения на международные поездки. В 2020 году по сравнению с 2019 годом резко сократились объемы иммиграции, в основном в апреле, мае и июне. Хотя в 2021 году масштабы иммиграции все еще были ниже уровня 2019 года, они в некоторой степени восстановились.

В настоящем рабочем документе показано, что характер восстановления значительно различается для разных групп. В 2021 году большинство трудовых мигрантов из-за пределов ЕС родились в Индии. Среди иммигрантов из ЕС в 2021 году Германия заменила Польшу как страна, где родилось больше всего мигрантов. В некоторых других группах восстановления прежнего уровня не произошло. Например, трудовая иммиграция из Китая, которая была относительно обычным явлением до пандемии, остается на сравнительно низком уровне. Кроме того, статистические данные даются с разбивкой по возрасту, полу и муниципалитету, в котором обосновались иммигранты. В целом результаты этого исследования могут помочь пролить свет на возможные новые тенденции в миграционных потоках после пандемии.

Помимо всего прочего, в работе представлены предварительные данные за 2022 год.

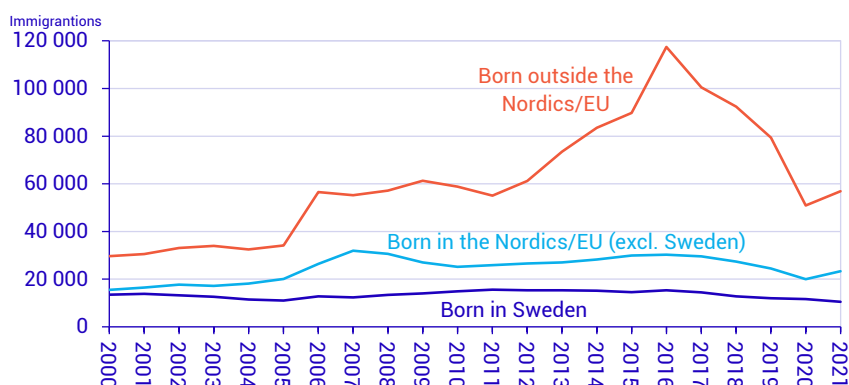
*Подготовила Витор Миранда, Департамент социальной статистики и анализа.

ПРИМЕЧАНИЕ: Обозначения в настоящем документе не подразумевают выражения какого-либо мнения Секретариата Организации Объединенных Наций в отношении юридического положения любой страны, территории, города или края или их властей или в отношении делимитации ее границ.

I. Введение

1. Иммиграция в Швецию резко возросла в период с 2000 по 2016 год. Это увеличение объясняется несколькими причинами. Иммиграция для получения убежища и иммиграция, связанная с работой и учебой, а также воссоединением семьи способствовали этому росту. Но именно иммиграция для получения убежища, прежде всего уроженцев Сирии, объясняет исторически высокие уровни, наблюдавшиеся в середине 10-х годов.
2. После 2016 года масштабы иммиграции сократились, прежде всего из-за сокращения иммиграции людей, ищущих убежища в Швеции, и их родственников. Это снижение является следствием нескольких изменений. Одной из причин является вступивший в силу в 2016 году закон, ограничивший возможности получения вида на жительство в Швеции для соискателей убежища и членов семей бывших соискателей убежища. Другими важными факторами являются ограниченные возможности въезда в Европейский Союз (ЕС), поездок между странами ЕС и прибытия в Швецию для беженцев из-за более строгого пограничного контроля.

График 1. Иммиграция в Швецию по региону рождения, 2000–2021 гг.

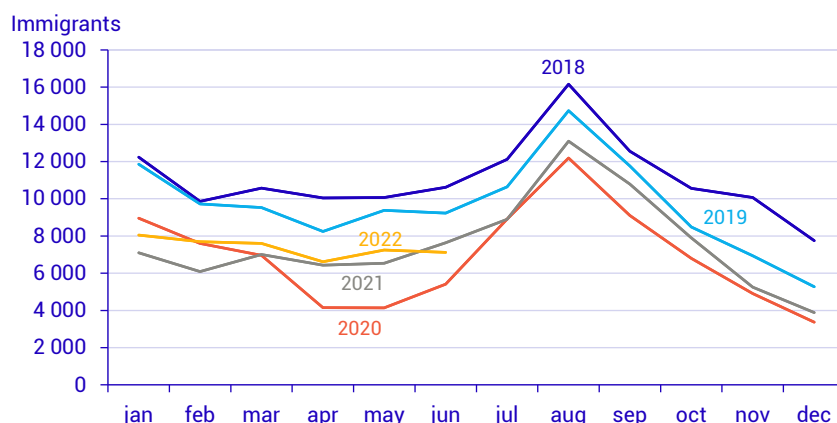


3. Когда в начале 2020 года пандемия коронавируса ударила по Швеции и остальному миру, было введено несколько ограничений, ограничивающих международные поездки. Это ограничило возможности для иммиграции в Швецию и эмиграции из нее в 2020 году. Трудно точно оценить влияние пандемии коронавируса на иммиграцию в Швецию, поскольку с 2016 года уже наблюдалась тенденция к снижению.
4. Тем не менее, разбивка статистических данных по месяцам убедительно свидетельствует о том, что пандемия оказала определенное влияние на иммиграцию (см. График 2). Главным образом в апреле, мае и июне 2020 года число иммигрантов было ниже по сравнению с соответствующими месяцами 2018 и 2019 годов. В Швеции первая волна пандемии началась примерно в марте 2020 года, и для

предотвращения распространения инфекции были введены различные меры, в том числе ограничения на международные поездки.

5. В 2021 и 2022 годах уровни иммиграции несколько восстановились по сравнению с 2020 годом. Одно из объяснений этого заключается в том, что ограничения на поездки были в значительной степени сняты в 2021 году. Например, в феврале 2021 года стало возможным въезжать в Швецию, при условии предъявления отрицательного теста на COVID-19.
6. Основная цель этого рабочего документа — дать представление о том, какие группы в наибольшей степени способствовали снижению иммиграции в 2020 году и ее последующему увеличению в 2021 году, сосредоточив внимание на странах, из которых происходит большинство иммигрантов. Иммиграция возвращающихся в страну граждан Швеции была сравнительно более стабильной с начала пандемии. Поэтому основное внимание в данном отчете уделяется иммиграции лиц, родившихся за границей.

График 2 – Количество иммигрантов в месяц (2018–2021 гг.) и предварительные данные за 2022 г.



7. Вся представленная здесь статистика основана на данных административного регистра, охватывающего все постоянное население Швеции. Документация по данным доступна на веб-сайте Статистического управления Швеции (www.scb.se/be0101-en). В категорию «ЕС» входят 27 стран, которые были членами Евросоюза по состоянию на 1 января 2022 года. Великобритания вышла из состава ЕС 31 января 2020 года и поэтому включена в этот отчет в группу за пределами стран Скандинавии и ЕС. Нынешний состав ЕС без Великобритании использовался для отражения статистики за все прошлые годы.

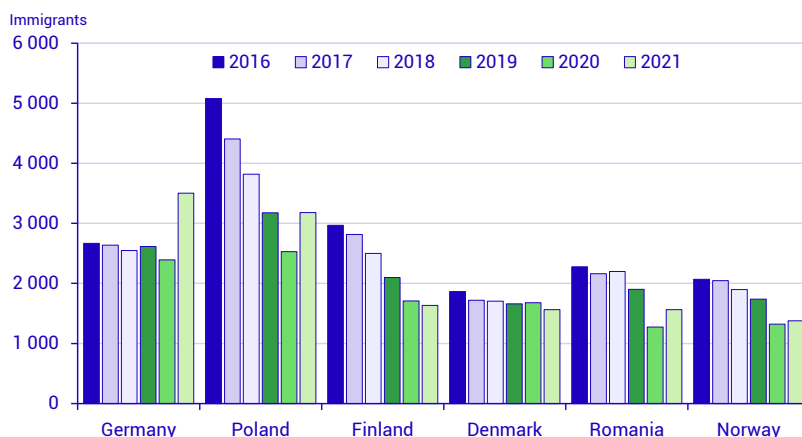
II. Иммиграция из других стран Скандинавии и ЕС

8. Между странами Скандинавии с 1950-х годов существует свободное передвижение и общий рынок труда. В ЕС действует директива о мобильности, которая дает

гражданам право свободно передвигаться и проживать на территории государств-членов. Швеция вступила в ЕС в 1995 году.

9. Германия, Польша, Финляндия, Дания, Румыния и Норвегия (именно в этом порядке) - это страны Скандинавии или ЕС, в которых родилось большинство людей, иммигрировавших в Швецию в 2021 году. На эти шесть стран приходится 55 процентов общего числа иммигрантов-уроженцев стран Скандинавии или ЕС в 2021 году. Иммиграция во время и после пандемии значительно различалась между уроженцами этих стран.
10. Иммиграция людей, родившихся в Польше и Румынии, снизилась в 2020 году и увеличилась в 2021 году. Перед годом пандемии наблюдается тенденция к снижению, в основном среди родившихся в Польше.
11. Иммиграция родившихся в Финляндии и Норвегии также снизилась в 2020 году, когда мир находился под влиянием пандемии, но явного увеличения в 2021 году не произошло. Иммиграция родившихся в Норвегии была немного выше в 2021 году по сравнению с 2020 годом, в то время как иммиграция родившихся в Финляндии немного снизилась в 2021 году по сравнению с 2020 годом.
12. Иммиграция уроженцев Германии сократилась в меньшей степени в 2020 году - году пандемии - по сравнению с другими странами, такими как Польша, Румыния, Норвегия и Финляндия. Однако число иммигрантов, родившихся в Германии, резко увеличилось в 2021 году, что на 46 процентов выше, чем годом ранее. В 2021 году иммиграция родившихся в Германии была на самом высоком уровне с 2008 года.
13. Изменения в иммиграции уроженцев Дании отличаются от других пяти наиболее распространенных стран. Иммиграция в Швецию уроженцев Дании была относительно стабильной в период 2017–2020 годов без каких-либо признаков сокращения иммиграции в 2020 году пандемии. В 2021 году эта иммиграция несколько уменьшилась.

График 3 – Иммиграция в Швецию уроженцев Германии, Польши, Финляндии, Дании, Румынии и Норвегии, 2016–2021 гг.



14. Сравнение пола, возраста и муниципалитета, в котором поселился иммигрант, демонстрирует некоторые различия для уроженцев Польши, Германии, Финляндии, Румынии, Норвегии и Дании, которые переехали в Швецию в 2021 году. Среди

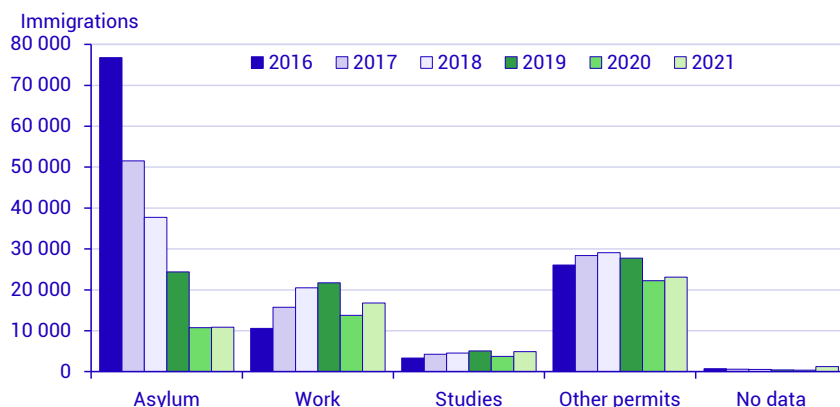
иммигрантов, родившихся в Польше, Румынии и Дании, было больше мужчин, чем женщин, в то время как иммигранты, родившиеся в Финляндии, чаще были женщинами. Иммигранты из Германии и Норвегии более равномерно распределяются между женщинами и мужчинами.

15. Самый высокий процент детей и молодежи (в возрасте 0–19 лет) наблюдается среди иммигрантов, родившихся в Норвегии, - 35 процентов, а самый низкий процент наблюдается среди тех, кто родился в Польше, - 12 процентов. Средний возраст людей в этой возрастной группе варьировался от 5,9 лет среди родившихся в Дании до 10,5 лет среди родившихся в Финляндии. Средний возраст взрослых иммигрантов варьировался от 34,8 лет среди родившихся в Дании до 38,6 лет среди родившихся в Норвегии.
16. Для иммигрантов, родившихся в Германии, Польше, Финляндии и Норвегии, Стокгольм был наиболее распространенным муниципалитетом для иммиграции. Иммигранты, родившиеся в Дании, чаще всего селились в муниципалитете Мальмё, это верно для 37 процентов из них. Среди уроженцев Румынии, переехавших в Швецию в 2021 году, Гетеборг был самым распространенным муниципалитетом проживания.

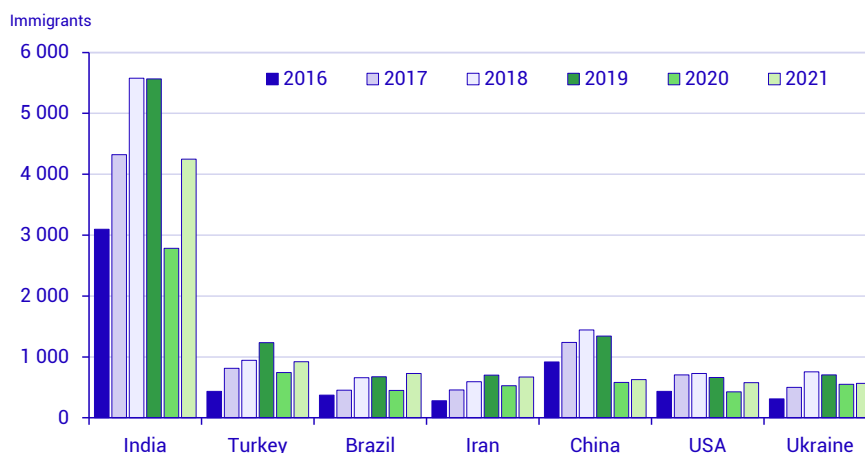
III. Иммиграция из-за пределов Скандинавии и ЕС

17. Гражданам стран, не входящих в состав Скандинавии и ЕС, необходимо подать заявление на получение вида на жительство, чтобы поселиться в Швеции. В этом исследовании виды на жительство сгруппированы по четырем категориям: 1) беженцы и их родственники, 2) работа и родственники работников, 3) учеба и 4) другие разрешения, которые включают родственников (кроме беженцев и работников) и постоянных жителей какой-либо страны ЕС.
18. В период между 2016 и 2019 годами наблюдалась четкая тенденция к сокращению иммиграции соискателей убежища в Швеции, и их родственников, в то время как иммиграция, связанная с работой, увеличилась. Общая иммиграция лиц, родившихся за пределами региона Скандинавии и ЕС, снизилась в 2020 году и увеличилась в 2021 году. Сокращение в 2020 году было максимальным среди беженцев и их семей, но также заметно и в других группах, таких как трудовые мигранты, студенты и члены семей граждан, не являющихся беженцами. Тот факт, что общая иммиграция людей, родившихся за пределами стран Скандинавии и ЕС, увеличилась в 2021 году, во многом связана с увеличением трудовой иммиграции. Поэтому основное внимание в этой главе уделяется иммиграции в связи с работой.

График 4. Иммиграция лиц, родившихся за пределами скандинавских стран и ЕС, по типу вида на жительство, 2016–2021 гг.



19. Индия, Турция, Бразилия, Иран, Китай, США и Украина были (именно в этом порядке) наиболее распространенными странами рождения среди людей, родившихся за пределами стран Скандинавии или ЕС, которые иммигрировали в Швецию для трудоустройства в 2021 году. На эти семь стран приходится половина всей трудовой иммиграции людей, родившихся за пределами стран Скандинавии или ЕС в 2021 году.
20. В последние годы Индия была самой распространенной страной рождения трудовых мигрантов. Кроме того, именно иммигранты, родившиеся в Индии, оказали наибольшее влияние как на сокращение притока мигрантов в 2020 год пандемии, так и на восстановление в последующие годы. Трудовые мигранты, родившиеся в Турции, Бразилии, Иране и США, также внесли свой вклад в увеличение числа прибывающих в 2021 году, но в меньшей степени, чем родившиеся в Индии. Иммиграция родившихся в Китае и Украине демонстрирует другую картину. Трудовая иммиграция уроженцев этих двух стран существенно не увеличилась в 2021 году после снижения во время 2020 года - года пандемии. Снижение в 2020 году было особенно резким среди родившихся в Китае.
21. График 5 – Трудовая иммиграция лиц, родившихся в Индии, Турции, Бразилии, Иране, Китае, США и Украине, 2016–2021 гг.



22. При сравнении пола, возраста и муниципалитета, в котором поселился трудовой иммигрант, некоторые различия очевидны в случае уроженцев Индии, Турции,

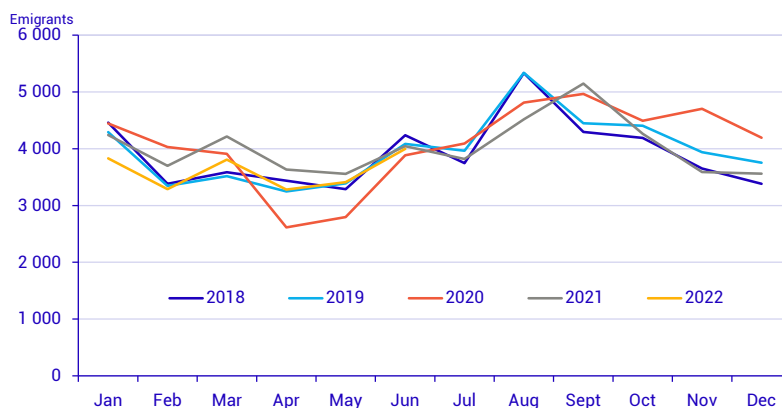
Бразилии, Ирана, Китая, США и Украины, которые переехали в Швецию в 2021 году. Среди иммигрантов, родившихся в этих семи разных странах, мужчин немного больше, чем женщин, с некоторыми различиями в уровнях. Самый высокий процент мужчин наблюдается среди тех, кто родился в Турции, - 58 процентов. Иммиграция лиц, родившихся в Индии и Бразилии, была более равномерно распределена между женщинами и мужчинами: 52% мужчин и 48% женщин.

23. Самый высокий процент детей и молодежи (в возрасте 0–19 лет) наблюдается среди иммигрантов, родившихся в США, — 25 процентов, а самый низкий процент — среди родившихся в Китае — 14 процентов. Средний возраст людей в этой возрастной группе варьировал от 5,7 года среди родившихся в Индии до 9,1 года среди родившихся в Украине. Средний возраст взрослых иммигрантов варьировался от 32,4 года среди родившихся в Турции до 35,6 лет среди родившихся в Иране.
24. Для иммигрантов, родившихся в Индии, Турции, Китае, Соединенных Штатах и Украине, Стокгольм был наиболее распространенным муниципалитетом, в котором они поселились после иммиграции. Иммигранты, родившиеся в Бразилии и Иране, чаще всего селились в Гётеборге, 26 и 20 процентов, соответственно.

IV. Эмиграция

25. По сравнению с иммиграцией, эмиграция из Швеции в период пандемии 2020 и 2021 годов претерпела относительно небольшие изменения. В течение 2020 года эмиграция была значительно ниже в апреле и мае, во время первой волны пандемии в Швеции. В конце 2020 года эмигрировало больше людей, чем в предыдущие годы.

График 6 – Количество эмигрантов в месяц, 2018–2021 гг. и предварительные данные за 2022 год



26. Среди коренных жителей количество эмигрантов в 2020 году несколько уменьшилось, а в 2021 году увеличилось. Среди иностранцев эмиграция увеличилась в 2020 году, несмотря на относительно низкий уровень в апреле-мае, и снизилась в 2021 году. Сокращение эмиграции в 2021 году во многом можно объяснить более низкими уровнями иммиграции в 2020 году. Уменьшилось число эмигрантов среди тех, кто родился в Польше, Индии, Китае и других странах. В некоторых группах эмиграция возростала как в 2020, так и в 2021 году. Это уроженцы Сирии, Ирака и Сомали.

V. Заключение

27. Основная цель этого рабочего документа — дать представление о том, за счет каких групп населения произошло максимальное сокращение иммиграции в 2020 году и ее последующий рост в 2021 году, сосредоточив внимание на странах, из которых происходит большинство иммигрантов. Результаты показывают, что снижение в 2020 году и рост в 2021 году в значительной степени связаны с различиями в численности трудовых иммигрантов из стран за пределами Скандинавии и ЕС.
 28. Особенности миграции значительно различаются между странами. В большинстве стран рождения иммиграция сократилась в 2020 году - году пандемии. Большой рост в 2021 году в основном наблюдается среди трудовых иммигрантов, родившихся в Индии, и людей, родившихся в Германии. В 2021 году Индия была самой частой страной рождения для трудовой миграции среди стран, не входящих в ЕС. Среди иммигрантов из ЕС Германия заменила Польшу в 2021 году в качестве самой частой страны рождения.
 29. По сравнению с иммиграцией, эмиграция из Швеции в период пандемии 2020 и 2021 годов претерпела относительно небольшие изменения.
-