

Сессия 3: Статистика ЦУР в условиях после пандемии COVID

Овюнч Уйсал

1 апреля 2021 года, четверг




Содержание

- Чего мы достигли до пандемии Covid-19
- Результаты по итогам года пандемии Covid-19
 - Реструктуризация Туркстата
 - Новые полномочия, новые задачи
 - "Дорожная карта"
 - Веб-портал
- Краткие сведения о результатах года пандемии Covid-19 (положительные аспекты)
- Основные неудачи (негативные аспекты)
- Дальнейшие действия

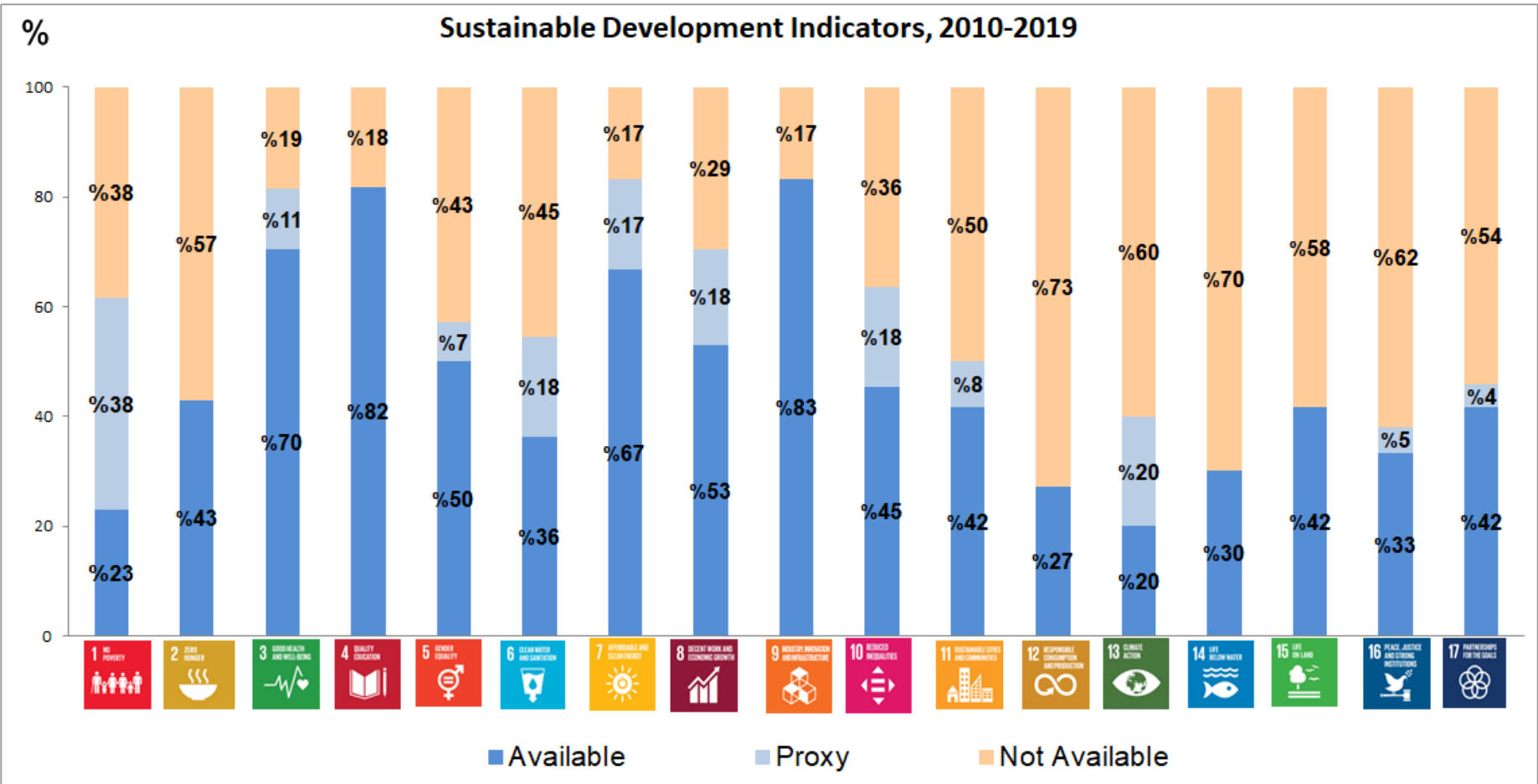


Чего мы достигли до пандемии Covid-19

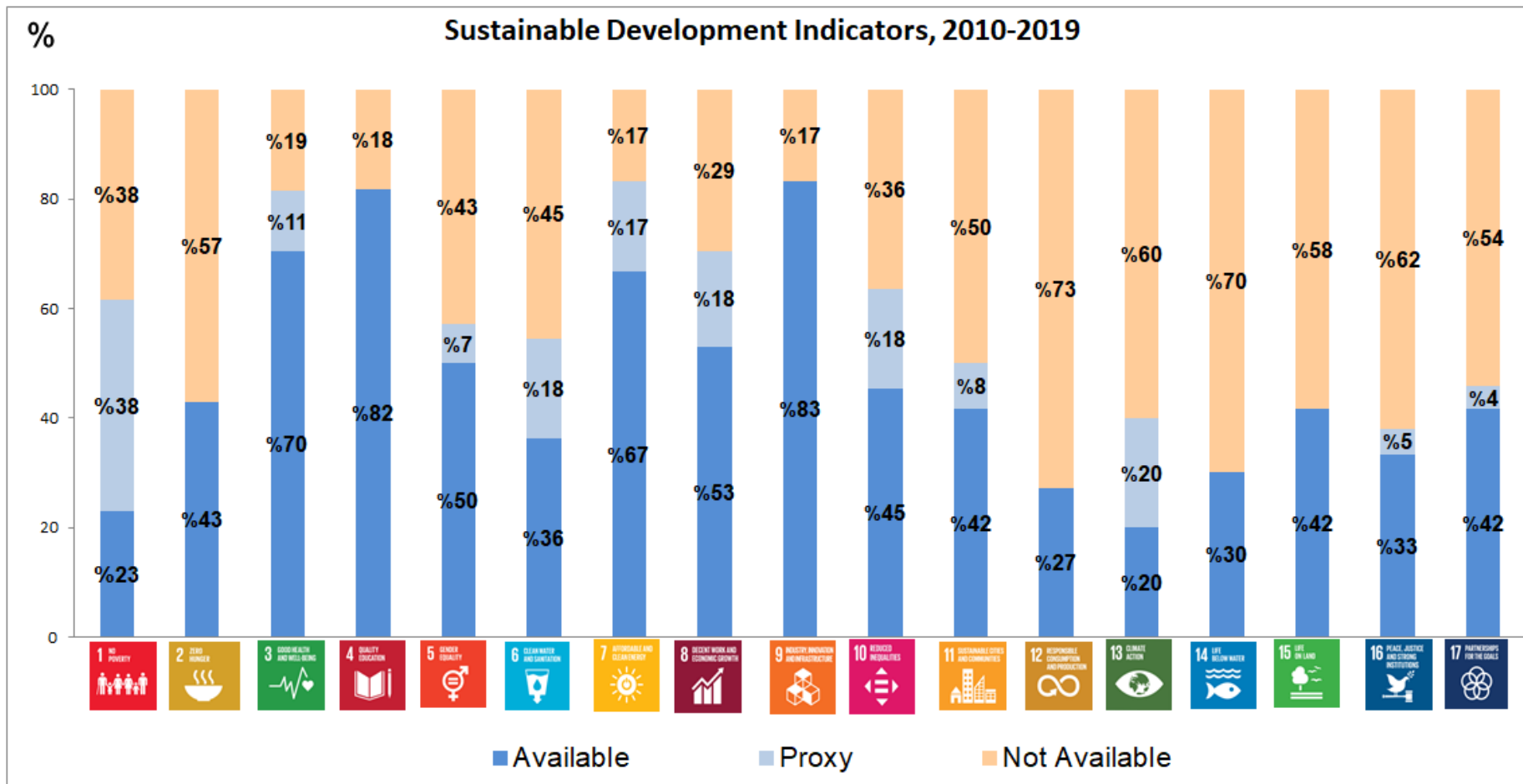


- Включение показателей ЦУР в ОСП (Официальная статистическая программа)
- Разработка институциональных механизмов и 2 крупных семинаров, посвященных координации на национальном уровне
- Включение Механизма мониторинга в 11-й План развития
- Участие в 2 добровольных национальных обзорах (2016, 2019 годы)
- Выпуск 2 ежегодных пресс-релизов

Чего мы достигли до пандемии Covid-19



Результаты по итогам года пандемии Covid-19



Результаты по итогам года пандемии Covid-19



Показатели устойчивого развития

Пресс-релиз

- Опубликовано 2 февраля 2021 года
- Охватывает 17 Целей
- Всего **131** показатель
 - Составлен на основе данных от **19** учреждений, включая ТУРКСТАТ
 - **68** из них составлены ТУРКСТАТОМ, а **63** - другими учреждениями
 - **21** из них являются прокси-показателями (малейшее различие в определении, объеме, методе расчета оценивается как отклонение от глобального)

PR **RELEASE**

Tuik
TÜRKİYE İSTATİSTİK KURUMU

TECHNICAL INFO
HAKAN YAZICIOĞLU
+90 312 454 78 13
hakan.yazicioglu@tuik.gov.tr

INFO REQUEST
Data Dissemination Group
ALO 124
info@tuik.gov.tr

RELEASE DATE: 02 February 2021
HOURS: 10:00
NUMBER: 37194

Facebook: /tuikbilgi
Twitter: /tuikbilgi

TS37194

Sustainable Development Indicators, 2010-2019

Within the framework of 2030 Agenda for Sustainable Development, adopted at the Sustainable Development Summit of United Nations which was held on 25 September 2015, 17 goals and 169 targets were determined. In order to monitor achieving the sustainable development goals and targets, an indicator set was constructed consisting of global indicators. The indicator set currently contains 231 global indicators.

Global indicators identified as currently available at national level and proxy indicators considered to be appropriate to measure relevant target are published with this press release as total 131 indicators together with definitions.

Relative at risk of poverty rate decreased by approximately 2.5 percentage point in 2010-2019 period

The at risk of poverty rate according to poverty threshold set at 50% of median equivalised household disposable income was realized as 14.4% in 2019 with an approximately 2.5 percentage point decrease compared to 2010 which was 16.9%. While in-work at risk of poverty rate of population was 17.9% in 2010, it decreased by 4.7 points in 2019 to 13.2%. The proportion of people at risk of poverty or social exclusion was 39.8% in 2019, decreased 25.9 percentage points from 65.7% in 2010.

Proportion of people at risk of poverty or social exclusion, 2010-2019

Year	Total (%)	<16 age (%)	16-24 age (%)	25-54 age (%)	55+ age (%)
2010	65.7	70.8	69.7	63.2	59.2
2019	39.8	47.7	44.9	36.5	32.9



Результаты по итогам года пандемии Covid-19



Другие задачи, помимо указанных в пресс - релизе

- Задачи для повышения доступности показателей
- Задачи для увеличения объема дезагрегирования
- "Дорожная карта" для интеграции недоступных показателей
- Презентация веб-портала

TECHNICAL INFO
HAKAN YAZICIOĞLU
+90 312 454 78 13
hakan.yazicioglu@tuik.gov.tr

INFO REQUEST
Data Dissemination Group
ALO 124
info@tuik.gov.tr

RELEASE DATE: 02 February 2021
HOURS: 10:00
NUMBER: 37194

TS37194

Sustainable Development Indicators, 2010-2019

Within the framework of 2030 Agenda for Sustainable Development, adopted at the Sustainable Development Summit of United Nations which was held on 25 September 2015, 17 goals and 169 targets were determined. In order to monitor achieving the sustainable development goals and targets, an indicator set was constructed consisting of global indicators. The indicator set currently contains 231 global indicators.

Global indicators identified as currently available at national level and proxy indicators considered to be appropriate to measure relevant target are published with this press release as total 131 indicators together with definitions.

Relative at risk of poverty rate decreased by approximately 2.5 percentage point in 2010-2019 period

The at risk of poverty rate according to poverty threshold set at 50% of median equivalised household disposable income was realized as 14.4% in 2019 with an approximately 2.5 percentage point decrease compared to 2010 which was 16.9%. While in-work at risk of poverty rate of population was 17.9% in 2010, it decreased by 4.7 points in 2019 to 13.2%. The proportion of people at risk of poverty or social exclusion was 39.8% in 2019, decreased 25.9 percentage points from 65.7% in 2010.

Proportion of people at risk of poverty or social exclusion, 2010-2019

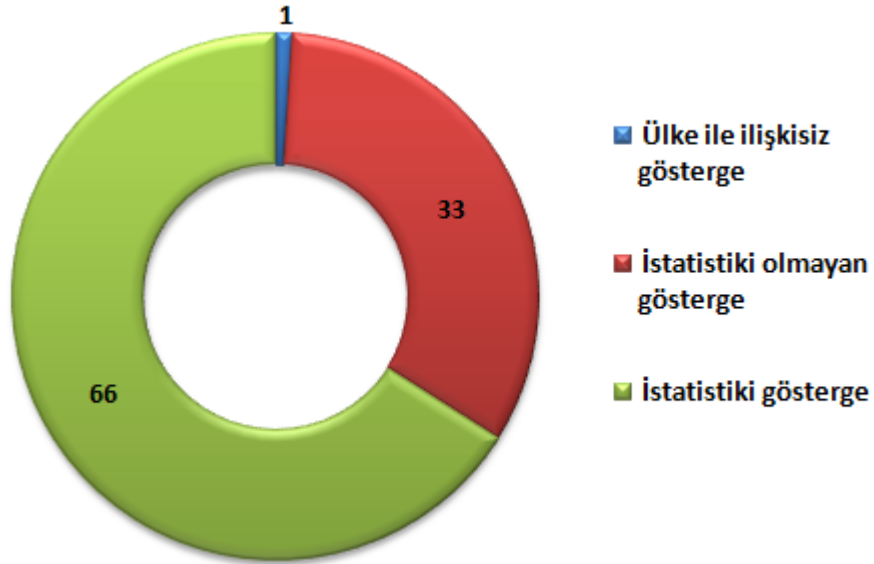
Year	Total (%)	<16 age (%)	16-24 age (%)	25-54 age (%)	55+ age (%)
2010	65.7	70.8	69.7	63.2	58.2
2019	39.8	47.7	44.9	36.5	32.9



Результаты по итогам года пандемии Covid-19



Недоступные показатели: 100



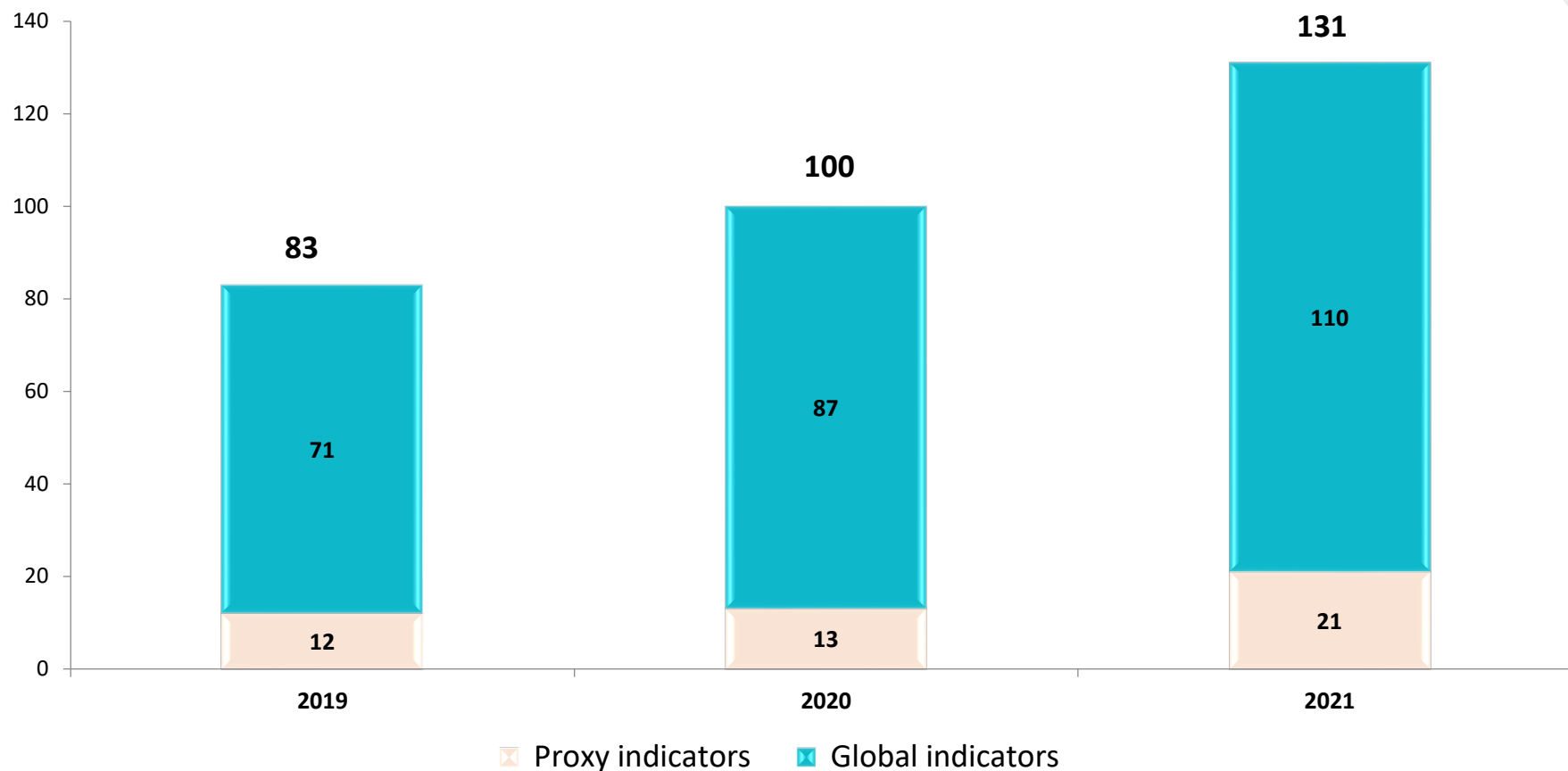
План разработки 66 соответствующих недоступных показателей



Результаты по итогам года пандемии Covid-19: положительные аспекты



Пресс-релизы на тему показателей устойчивого развития в 2019, 2020 и 2021 годах

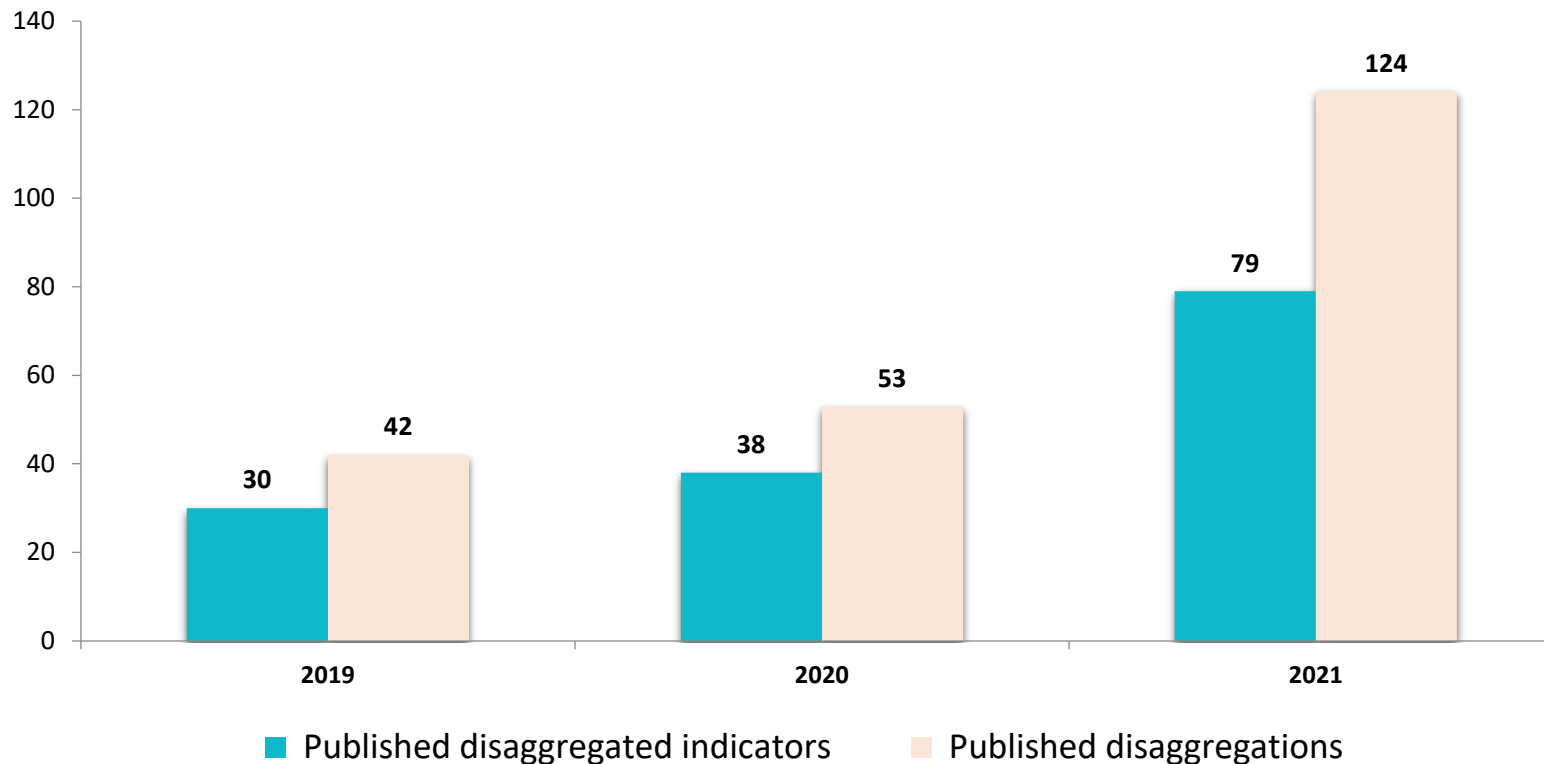


Результаты по итогам года пандемии Covid-19: положительные аспекты



Пресс-релизы на тему показателей устойчивого развития в 2019, 2020 и 2021 годах

Published Indicators and Disaggregations by Year



Результаты по итогам года пандемии Covid-19: положительные аспекты



Веб-портал, посвященный ЦУР
(<https://sdg.tuik.gov.tr/en/>)

Интерактивность

Эффективные методы коммуникации

Представление карты

Измерение прогресса и т.д.




Показатели устойчивого развития:
"дорожная карта", разработанная для
Турции (декабрь 2020 г.)

Содержит 180 страниц (с приложениями - более 200 страниц)

Производственные программы

Национальный и субнациональный уровень

Соотношение данных обследования, ГИС, ДНО и т.д.



Основные неудачи: негативные аспекты



Прерванное сотрудничество

- 1.5.1 Проблемы с качеством данных
- 1.a.1 Прерванное сотрудничество - неготовность ТІКА (Управление по международному взаимодействию и сотрудничеству Турции)
- 2.2.3 Распространенность анемии у женщин в возрасте от 15 до 49 лет
- 6.4.2 Прерванное сотрудничество с ФАО

Основные неудачи: негативные аспекты



Прерванное сотрудничество

- 2.1.1 Прерванное сотрудничество с ФАО
- 2.1.2 Прерванное сотрудничество с ФАО
- 8.a.1 Прерванное сотрудничество - неготовность ТИКА
(Управление по международному взаимодействию и сотрудничеству Турции)

Основные неудачи: негативные аспекты



Нарушенные ЦУР - соотношение с сельскохозяйственной переписью 2021 года

- 2.3.1 Прерванный проект с ФАО
- 2.3.2 Прерванный проект с ФАО
- 12.3.1 а) Индекс потерь пищевой продукции и б) индекс ПИЩЕВЫХ ОТХОДОВ