




**United Nations**

DESA  
Statistics Division

## Sustainable Development Goals Progress Chart 2020



Ёнги Минь

ДЭСВ ООН/Статистический отдел



Веб-страница: <https://unstats.un.org/sdgs/report/2020/progress-chart-2020.pdf>

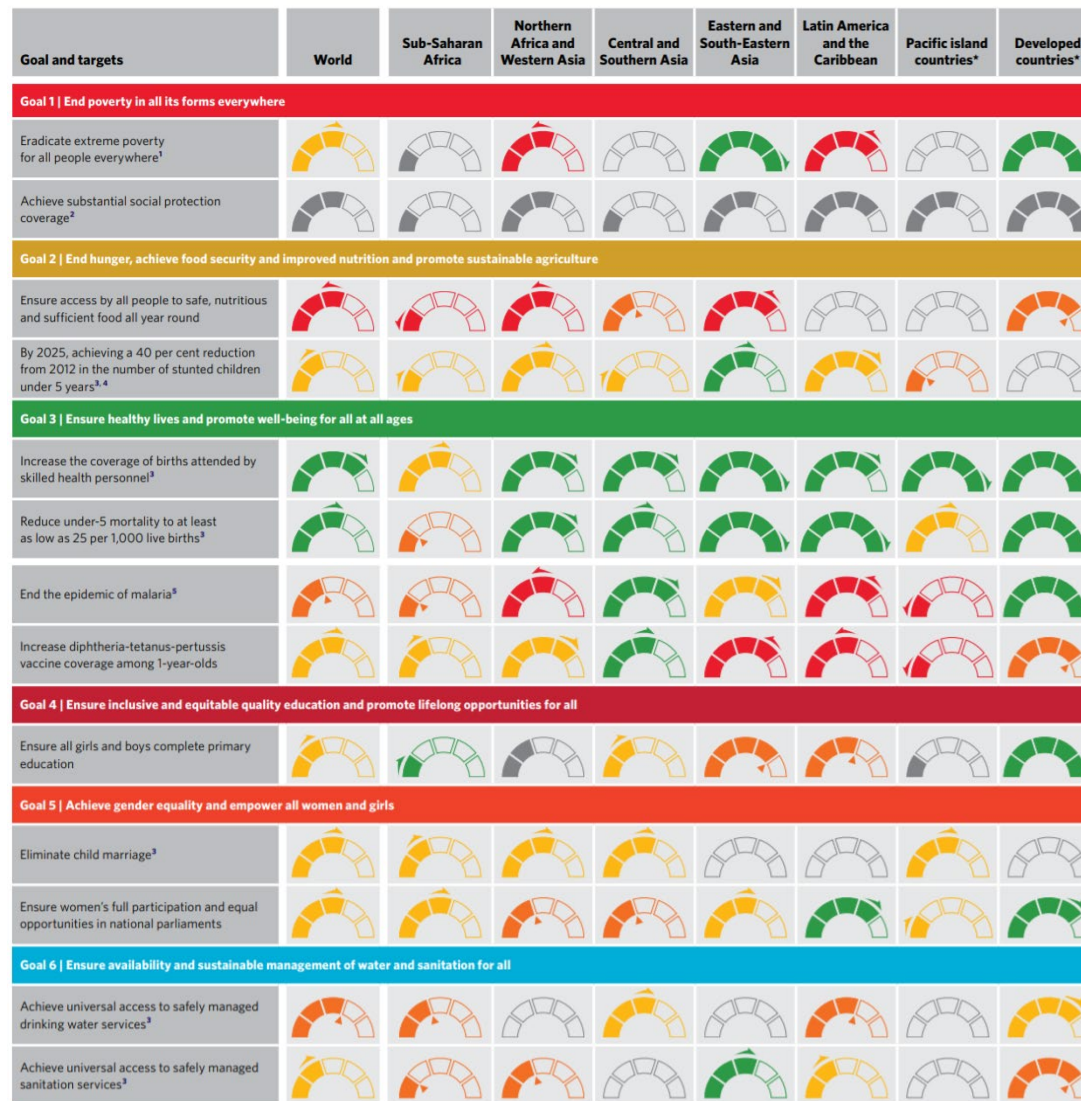
# Обзор Графика прогресса в достижении ЦУР на 2020 год



График прогресса в достижении Целей устойчивого развития на 2020 год представляет собой краткую характеристику глобального и регионального прогресса в достижении ЦУР в виде панели данных, в которой используются цвета светофора



Для достижения большинства Целей темпы продвижения были **недостаточными**, и необходимо **существенное ускорение**.



# Обзор Графика прогресса в достижении ЦУР на 2020 год

➤ Представлены два типа информации


i. Оценка тренда с использованием **цветов светофора**




Существенный прогресс/  
По плану  
Значительный



прогресс, но  
необходимо  
ускорение



Незначительное  
продвижение или  
сдвигов нет



Ухудшение

ii. Оценка уровня на основе последних доступных данных с помощью **манометра**



Target met or  
almost met



Close to target



Moderate  
distance to target



Far from target



Very far from  
target



insufficient data

# Базовый год и последние доступные данные, используемые в Графике прогресса

- **Базовый год:** 2015 год используется для оценки трендов по большинству показателей. Если в это время нет достаточных эмпирических данных, то используется базовый год ближе к 2010 году.
- **Последние доступные данные** по большинству показателей относятся к периоду с 2018 по 2019 год; по некоторым показателям данные относятся к 2015 и 2016 годам.
- Большая часть данных, использованных в Графике прогресса, была составлена до COVID-19. Разрушительные последствия пандемии для ЦУР можно найти в [Докладе о ЦУР за 2020 год](https://unstats.un.org/sdgs/report/2020/) (<https://unstats.un.org/sdgs/report/2020/>)



# Общий обзор процесса

Создание  
Целевой группы  
по Графику  
прогресса в  
достижении ЦУР

В ее состав входят эксперты примерно из **15** региональных и международных учреждений.

Разработка  
руководящих  
принципов и  
выбор  
показателей

**36** показателей, отобранных в рамках **17 Целей** для представления прогресса, достигнутого в достижении ЦУР

Оценка  
трендов и  
уровней

Была разработана **стандартная методология** для обеих оценок прогресса, но некоторые учреждения применяли другую методологию из-за характера показателей



**United  
Nations**

DESA  
Statistics Division

Спасибо!

<https://unstats.un.org/sdgs/report/2020/>